



**Anticorrupción**  
Secretaría Anticorrupción y Buen Gobierno

POR **AMOR** A  
**PUEBLA**

**Pensar**  
*en* **Grande**

Coordinación General de Contraloría Social, Participación y Evaluación  
Dirección de Evaluación

Ramo 08 Educación

## UNIVERSIDAD POLITÉCNICA DE METROPOLITANA DE PUEBLA

Informe de Evaluación y Seguimiento del Cumplimiento de los Indicadores de Gestión de los  
Programas Presupuestarios  
del Ejercicio Fiscal 2026

Corte al Primer Trimestre 2026

Mayo, 2026



## Nivel de cumplimiento de la Dependencia o Entidad

Con fundamento en lo establecido por los artículos 82 párrafo primero y 83 párrafo primero de la Constitución Política del Estado Libre y Soberano de Puebla; 1, 5 fracciones IV y V, 54, 62 párrafo segundo, 123 y 127 párrafo segundo de la Ley de Presupuesto y Gasto Público Responsable del Estado de Puebla; 1, 3, 13 párrafo primero, 18, 24, 30 fracciones XII y XVIII, 31 fracción III, 34 fracciones II, XXXVII y XLVI de la Ley Orgánica de la Administración Pública del Estado de Puebla; 56 de la Ley de Entidades Paraestatales del Estado de Puebla, aplicable solo para las Entidades de la Administración Pública del Estado de Puebla; 1, 5 fracción V.2, 7 fracción I, 8, 12 fracciones VIII, XV, XXV y XLVII, 29 fracciones XI, XIV y XV del Reglamento Interior de la Secretaría Anticorrupción y Buen Gobierno; así como el Acuerdo de la Persona Titular de la Secretaría Anticorrupción y Buen Gobierno por el que Establece los Lineamientos para la Evaluación y Seguimiento del Cumplimiento de los Indicadores de Gestión y las Metas establecidas por las Dependencias y Entidades de Administración Pública Estatal; se realizó la Evaluación y Seguimiento del Cumplimiento de los Indicadores de Gestión de los Programas Presupuestarios del Primer Trimestre del Ejercicio Fiscal 2026, con el objetivo de determinar el logro de las metas respecto de los resultados esperados para los indicadores de nivel componente y actividades, para lo cual se consideró la información capturada en el Sistema Estatal de Evaluación, así como la evidencia remitida por:

### 098 UNIVERSIDAD POLITÉCNICA DE METROPOLITANA DE PUEBLA

Con base en los parámetros establecidos en los lineamientos Décimo Tercero al Décimo Noveno del Acuerdo de la Persona Titular de la Secretaría Anticorrupción y Buen Gobierno por el que Establece los Lineamientos para la Evaluación y Seguimiento del Cumplimiento de los Indicadores de Gestión y las Metas establecidas por las Dependencias y Entidades de Administración Pública Estatal, se determinó el siguiente nivel de cumplimiento global:

**NCC = No Contribuye a la Calificación**

Elaboró:

Revisó:

---

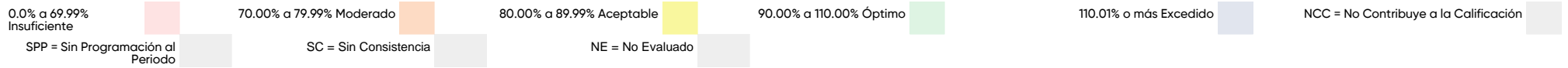
**Alejandra Villegas Menéndez**  
Enlace de la Dirección de Evaluación

---

**María Esther Campos Platas**  
Directora de Evaluación

## Calificación por Programa Presupuestario

	Total	Evalrados al 1er. Trimestre
Programas Presupuestarios:	1	0
Indicadores:	6	0
Actividades:	22	18








Programa  
Presupuestario(PP)

E023		EDUCACIÓN SUPERIOR EN UNIVERSIDADES POLITÉCNICAS	
Componentes	Actividades	Evidencia	
30.00%	50.00%	20.00%	
Total:	6	22	20.00%
Evalrados al 1er. Trimestre	0	18	
Óptimo:	0	17	
Aceptable:	0	0	
Moderado:	0	0	
Insuficiente:	0	1	
Excedido:	0	0	
Porcentaje de cumplimiento:	SPP	48.61%	20.00%
Porcentaje de cumplimiento del PP:	NCC		



## Comportamiento de indicadores de nivel componente y actividades

Con corte al primer trimestre de 2026, se evaluaron 18 actividades.

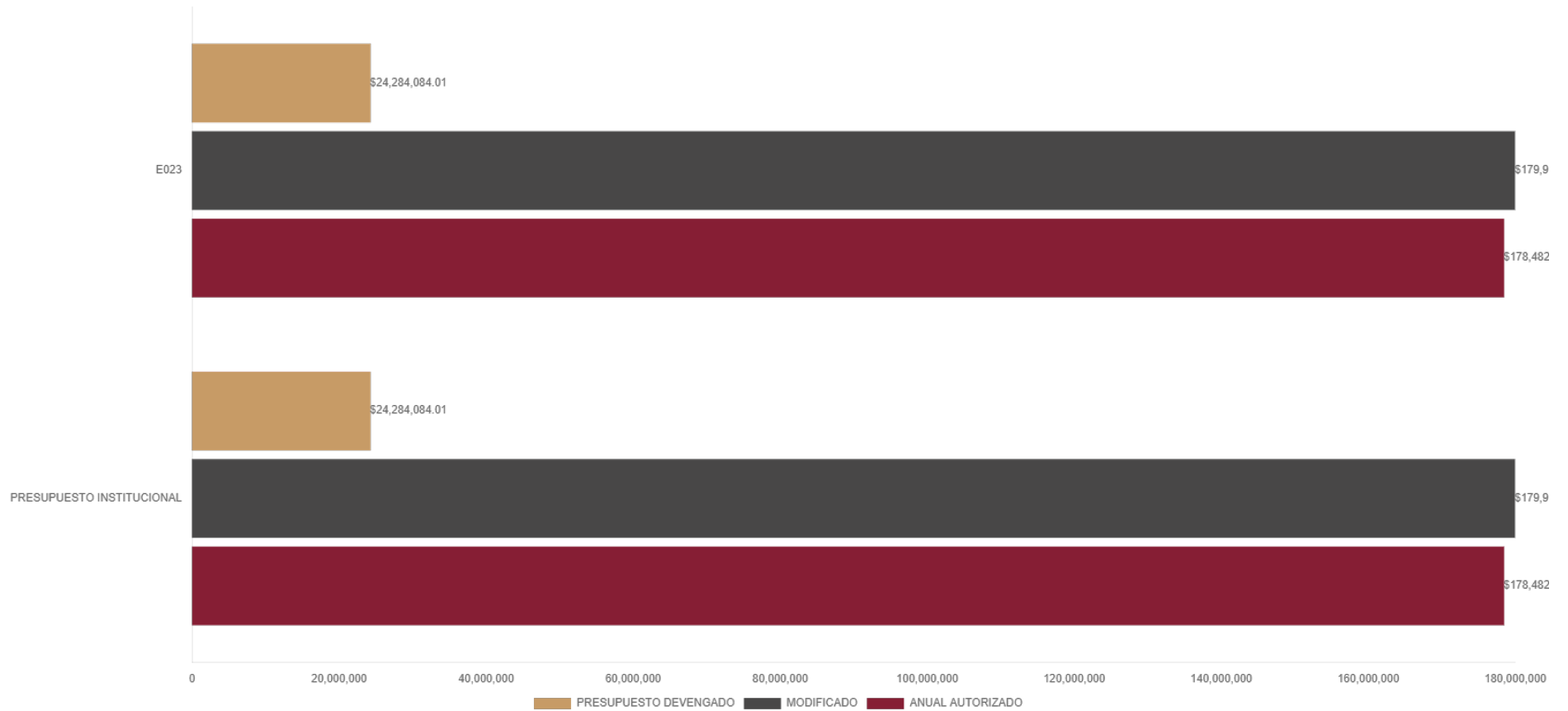
Nivel de Cumplimiento		Semáforo	Indicadores Evaluados		Actividades Evaluadas	
			Cantidad	Porcentaje	Cantidad	Porcentaje
Óptimo (90.00 % a 110.00 %)			0	0.0%	17	94.44%
Aceptable (80.00 % a 89.99 %)			0	0.0%	0	0%
Moderado (70.00 % a 79.99%)			0	0.0%	0	0%
Insuficiente (0 % a 69.99 %)			0	0.0%	1	5.56%
Excedido (110.01 %)			0	0.0%	0	0%
TOTAL			0		18	



## Presupuesto Devengado

No.	PROGRAMA PRESUPUESTARIO	ANUAL AUTORIZADO	AMPLIACIONES	REDUCCIONES	MODIFICADO	PRESUPUESTO DEVENGADO
		\$ 178,482,240.00	\$ 1,482,384.00	-	\$ 179,964,624.00	\$ 24,284,084.01
1	E023	\$ 178,482,240.00	\$ 1,482,384.00	-	\$ 179,964,624.00	\$ 24,284,084.01

### Avance Presupuestal Primer Trimestre 2026



## Porcentaje de cumplimiento programático y presupuestal

Para cada Programa Presupuestario se identifica el siguiente porcentaje de cumplimiento en relación al porcentaje reportado del ejercicio presupuestal.

Programa Presupuestario	Porcentaje de cumplimiento de las metas	Porcentaje de presupuesto devengado
E023 EDUCACIÓN SUPERIOR EN UNIVERSIDADES POLITÉCNICAS	NCC	13.49%



## Transversalidad Componentes

a) Beneficiarios atendidos en los Programas Presupuestarios, por género

<b>Hombres</b>	0	<b>Mujeres</b>	0	<b>Prefiero no decirlo</b>	0
----------------	---	----------------	---	----------------------------	---

b) Beneficiarios atendidos en los Programas Presupuestarios, por grupo etario

0-18
19-30
31-40
41-50
Más de 50
No específico

c) Beneficiarios del Programa Presupuestario de pueblos y comunidades indígenas.

Sí	
No	✓



## Transversalidad Actividades

a) Beneficiarios atendidos en los Programas Presupuestarios, por género

<b>Hombres</b>	8,719	<b>Mujeres</b>	7,396	<b>Prefiero no decirlo</b>	0
----------------	-------	----------------	-------	----------------------------	---

b) Beneficiarios atendidos en los Programas Presupuestarios, por grupo etario

0-18	✓
19-30	✓
31-40	✓
41-50	✓
Más de 50	
No específico	

c) Beneficiarios del Programa Presupuestario de pueblos y comunidades indígenas.

Sí	✓
No	



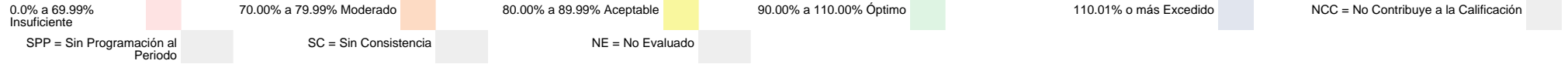
## Observaciones y recomendaciones

Observaciones	Recomendaciones
1 actividad presenta nivel de cumplimiento inferior a 70.00.	Implementar las acciones internas necesarias para dar cumplimiento a la meta programada para el siguiente Periodo a Evaluar. Analizar el comportamiento a fin de detectar si es necesario mejorar el diseño y operación del Programa Presupuestario.



## Nivel de Cumplimiento de los Indicadores de nivel componente

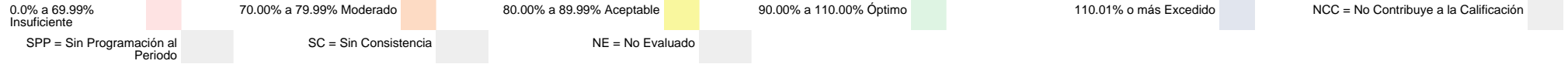
E023 NCC



No. UR	UNIDAD RESPONSABLE	COMPONENTE	INDICADOR	UNIDAD DE MEDIDA	No. Variable	Descripción Variable	COMPORTAMIENTO	PROGRAMADO					Meta Programada al corte		REALIZADO					Meta Realizada		CUMPLIMIENTO (%)	NIVEL DE CUMPLIMIENTO (%)
								TRIMESTRE 1	TRIMESTRE 2	TRIMESTRE 3	TRIMESTRE 4	TOTAL	Valor Absoluto	%	TRIMESTRE 1	TRIMESTRE 2	TRIMESTRE 3	TRIMESTRE 4	TOTAL	Valor Absoluto	%		
DA2N	UNIVERSIDAD POLITÉCNICA METROPOLITANA DE PUEBLA	1. SISTEMAS DE GESTIÓN PARA GARANTIZAR SERVICIOS EDUCATIVOS DE CALIDAD IMPLEMENTADOS.	NÚMERO DE SISTEMAS DE GESTIÓN IMPLANTADOS.	SISTEMA	1	NÚMERO DE SISTEMAS DE GESTIÓN IMPLANTADOS.	ASCENDENTE	0.00	4.00	0.00	5.00	9.00			0.00	0.00	0.00	0.00	0.00			SPP	SPP
DA2N	UNIVERSIDAD POLITÉCNICA METROPOLITANA DE PUEBLA	2. SERVICIOS DE EDUCACIÓN EXTRACURRICULARES PARA LA FORMACIÓN INTEGRAL DE LOS ALUMNOS BRINDADA.	PORCENTAJE DE ALUMNOS CON FORMACIÓN EDUCATIVA INTEGRAL BRINDADA.	PORCENTAJE	1	NÚMERO DE ALUMNOS QUE RECIBIERON ACTIVIDADES DE FORMACIÓN INTEGRAL.	ASCENDENTE	0.00	0.00	0.00	4,687.00	4,687.00			0.00	0.00	0.00	0.00	0.00			SPP	SPP
DA2N	UNIVERSIDAD POLITÉCNICA METROPOLITANA DE PUEBLA	2. SERVICIOS DE EDUCACIÓN EXTRACURRICULARES PARA LA FORMACIÓN INTEGRAL DE LOS ALUMNOS BRINDADA.	PORCENTAJE DE ALUMNOS CON FORMACIÓN EDUCATIVA INTEGRAL BRINDADA.	PORCENTAJE	2	MATRÍCULA TOTAL A NIVEL SUPERIOR EN UP'S.	ASCENDENTE	0.00	0.00	0.00	4,687.00	4,687.00			0.00	0.00	0.00	0.00	0.00			SPP	SPP
DA2N	UNIVERSIDAD POLITÉCNICA METROPOLITANA DE PUEBLA	3. SERVICIO EDUCATIVO DE CALIDAD PARA DISMINUIR LA DESERCIÓN ESCOLAR BRINDADO.	PORCENTAJE DE DESERCIÓN ESCOLAR.	PORCENTAJE	1	NÚMERO DE ALUMNOS DESERTORES INTRA E INTERCURRICULARES EN EL CICLO ESCOLAR.	DESCENDENTE	0.00	0.00	0.00	1,184.00	1,184.00			0.00	0.00	0.00	0.00	0.00			SPP	SPP
DA2N	UNIVERSIDAD POLITÉCNICA METROPOLITANA DE PUEBLA	3. SERVICIO EDUCATIVO DE CALIDAD PARA DISMINUIR LA DESERCIÓN ESCOLAR BRINDADO.	PORCENTAJE DE DESERCIÓN ESCOLAR.	PORCENTAJE	2	MATRÍCULA TOTAL	DESCENDENTE	0.00	0.00	0.00	4,687.00	4,687.00			0.00	0.00	0.00	0.00	0.00			SPP	SPP
DA2N	UNIVERSIDAD POLITÉCNICA METROPOLITANA DE PUEBLA	4. SERVICIOS DE VINCULACIÓN CON LOS SECTORES PÚBLICO, PRIVADO Y SOCIAL PARA INTEGRAR A LOS ALUMNOS Y EGRESADOS A LA VIDA LABORAL REALIZADOS.	NÚMERO DE PROYECTOS DE VINCULACIÓN EN BENEFICIO DE LOS ALUMNOS Y EGRESADOS.	PROYECTO	1	NÚMERO DE PROYECTOS DE VINCULACIÓN PRESENTADOS.	ASCENDENTE	0.00	0.00	0.00	5.00	5.00			0.00	0.00	0.00	0.00	0.00			SPP	SPP
DA2N	UNIVERSIDAD POLITÉCNICA METROPOLITANA DE PUEBLA	5. OFERTA EDUCATIVA PERTINENTE Y DE CALIDAD PARA ATENDER LA DEMANDA DE ASPIRANTES A LOS PROGRAMAS EDUCATIVOS DE LAS UNIVERSIDADES POLITÉCNICAS BRINDADA.	PORCENTAJE DE ASPIRANTES INSCRITOS.	PORCENTAJE	1	NÚMERO DE ASPIRANTES INSCRITOS A NUEVO INGRESO.	ASCENDENTE	0.00	0.00	0.00	1,995.00	1,995.00			0.00	0.00	0.00	0.00	0.00			SPP	SPP

## Nivel de Cumplimiento de los Indicadores de nivel componente

E023 NCC

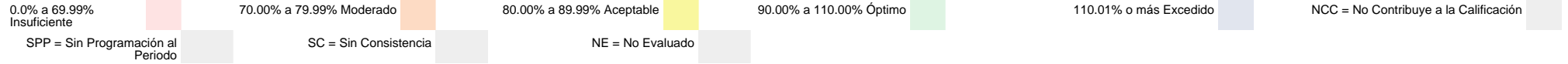


No. UR	UNIDAD RESPONSABLE	COMPONENTE	INDICADOR	UNIDAD DE MEDIDA	No. Variable	Descripción Variable	COMPORTAMIENTO	PROGRAMADO					Meta Programada al corte		REALIZADO					Meta Realizada		CUMPLIMIENTO (%)	NIVEL DE CUMPLIMIENTO (%)
								TRIMESTRE 1	TRIMESTRE 2	TRIMESTRE 3	TRIMESTRE 4	TOTAL	Valor Absoluto	%	TRIMESTRE 1	TRIMESTRE 2	TRIMESTRE 3	TRIMESTRE 4	TOTAL	Valor Absoluto	%		
DA2N	UNIVERSIDAD POLITÉCNICA METROPOLITANA DE PUEBLA	5. OFERTA EDUCATIVA PERTINENTE Y DE CALIDAD PARA ATENDER LA DEMANDA DE ASPIRANTES A LOS PROGRAMAS EDUCATIVOS DE LAS UNIVERSIDADES POLITÉCNICAS BRINDADA.	PORCENTAJE DE ASPIRANTES INSCRITOS.	PORCENTAJE	2	NÚMERO TOTAL DE ASPIRANTES A NUEVO INGRESO.	ASCENDENTE	0.00	0.00	0.00	2,528.00	2,528.00			0.00	0.00	0.00	0.00	0.00			SPP	SPP
DA2N	UNIVERSIDAD POLITÉCNICA METROPOLITANA DE PUEBLA	6. SERVICIO EDUCATIVO QUE ATIENDE LAS NECESIDADES DE LA GLOBALIZACIÓN A TRAVÉS DEL MODELO BILINGÜE, INTERNACIONAL Y SUSTENTABLE IMPLEMENTADO.	NÚMERO DE CURSOS IMPARTIDOS EN LA MODALIDAD BILINGÜE, INTERNACIONAL Y SUSTENTABLE.	CURSO	1	NÚMERO DE CURSOS IMPARTIDOS EN LA MODALIDAD BILINGÜE, INTERNACIONAL Y SUSTENTABLE	ASCENDENTE	0.00	1.00	0.00	2.00	3.00			0.00	0.00	0.00	0.00	0.00			SPP	SPP



## Nivel de Cumplimiento de las actividades

**E023 NCC**

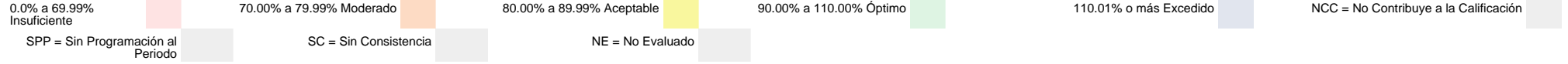


No UR	UNIDAD RESPONSABLE	COMPONENTE	ACTIVIDAD	UNIDAD DE MEDIDA	No Variable	Descripción Variable	COMPORTAMIENTO	PROGRAMADO					Meta Programada al Corte		REALIZADO					Meta Realizada		CUMPLIMIENTO (%)	NIVEL DE CUMPLIMIENTO (%)		
								TRIMESTRE 1	TRIMESTRE 2	TRIMESTRE 3	TRIMESTRE 4	TOTAL	Valor Absoluto	%	TRIMESTRE 1	TRIMESTRE 2	TRIMESTRE 3	TRIMESTRE 4	TOTAL	Valor Absoluto	%				
DA 2N	UNIVERSIDAD POLITÉCNICA METROPOLITANA DE PUEBLA	1. SISTEMAS DE GESTIÓN PARA GARANTIZAR SERVICIOS EDUCATIVOS DE CALIDAD IMPLEMENTADOS.	1. REALIZACIÓN DE AUDITORÍAS A LOS SISTEMAS DE CALIDAD.	AUDITORIA	1	AUDITORÍAS A LOS SISTEMAS DE CALIDAD	REGULAR	2.00	1.00	2.00	3.00	8.00	2.00		1.00	0.00	0.00	0.00	1.00	1.00			50.00	50.00	
DA 2N	UNIVERSIDAD POLITÉCNICA METROPOLITANA DE PUEBLA	1. SISTEMAS DE GESTIÓN PARA GARANTIZAR SERVICIOS EDUCATIVOS DE CALIDAD IMPLEMENTADOS.	2. REALIZACIÓN DE TALLERES DE CAPACITACIÓN PARA INCREMENTAR EL COMPROMISO CON EL DESARROLLO SUSTENTABLE EN LA OPERACIÓN DE LAS UNIVERSIDADES.	ACTIVIDAD	1	ACTIVIDADES DE CAPACITACIÓN PARA INCREMENTAR EL COMPROMISO CON EL DESARROLLO SUSTENTABLE	ASCENDENTE	0.00	1.00	2.00	5.00	8.00			0.00	0.00	0.00	0.00	0.00					SPP	SPP
DA 2N	UNIVERSIDAD POLITÉCNICA METROPOLITANA DE PUEBLA	1. SISTEMAS DE GESTIÓN PARA GARANTIZAR SERVICIOS EDUCATIVOS DE CALIDAD IMPLEMENTADOS.	3. REALIZACIÓN DE TALLERES DE SENSIBILIZACIÓN EN IGUALDAD LABORAL Y NO DISCRIMINACIÓN PARA LA COMUNIDAD UNIVERSITARIA.	ACTIVIDAD	1	ACTIVIDADES DE SENSIBILIZACIÓN EN IGUALDAD LABORAL Y NO DISCRIMINACIÓN PARA LA COMUNIDAD UNIVERSITARIA	NOMINAL	3.00	3.00	3.00	3.00	12.00	3.00		3.00	0.00	0.00	0.00	3.00	3.00			100.00	100.00	
DA 2N	UNIVERSIDAD POLITÉCNICA METROPOLITANA DE PUEBLA	1. SISTEMAS DE GESTIÓN PARA GARANTIZAR SERVICIOS EDUCATIVOS DE CALIDAD IMPLEMENTADOS.	4. MEDICIÓN DE LA INCIDENCIA DE FACTORES DE RIESGO PSICOSOCIAL GENERADOS	ENCUESTA	1	INCIDENCIA DE FACTORES DE RIESGO PSICOSOCIAL	REGULAR	0.00	0.00	0.00	3.00	3.00			0.00	0.00	0.00	0.00	0.00					SPP	SPP
DA 2N	UNIVERSIDAD POLITÉCNICA METROPOLITANA DE PUEBLA	2. SERVICIOS DE EDUCACIÓN EXTRACURRICULARES PARA LA FORMACIÓN INTEGRAL DE LOS ALUMNOS BRINDADA.	1. REALIZACIÓN DE TALLERES PARA INCREMENTAR LA PARTICIPACIÓN DE ALUMNOS EN ACTIVIDADES DE EMPRENDIMIENTO.	TALLER	1	TALLERES PARA INCREMENTAR LA PARTICIPACIÓN DE ALUMNOS EN ACTIVIDADES DE EMPRENDIMIENTO	REGULAR	2.00	2.00	1.00	2.00	7.00	2.00		2.00	0.00	0.00	0.00	2.00	2.00			100.00	100.00	
DA 2N	UNIVERSIDAD POLITÉCNICA METROPOLITANA DE PUEBLA	2. SERVICIOS DE EDUCACIÓN EXTRACURRICULARES PARA LA FORMACIÓN INTEGRAL DE LOS ALUMNOS BRINDADA.	2. IMPLEMENTACIÓN DE TALLERES DEPORTIVOS PARA LOS ALUMNOS	TALLER	1	IMPARTICIÓN DE TALLERES DEPORTIVOS.	REGULAR	9.00	9.00	9.00	9.00	36.00	9.00		9.00	0.00	0.00	0.00	9.00	9.00			100.00	100.00	
DA 2N	UNIVERSIDAD POLITÉCNICA METROPOLITANA DE PUEBLA	2. SERVICIOS DE EDUCACIÓN EXTRACURRICULARES PARA LA FORMACIÓN INTEGRAL DE LOS ALUMNOS BRINDADA.	3. IMPLEMENTACIÓN DE TALLERES CULTURALES Y/O ARTÍSTICOS DIRIGIDOS A LOS ALUMNOS	TALLER	1	IMPARTICIÓN DE TALLERES CULTURALES Y/O ARTÍSTICOS PARA LOS ALUMNOS	REGULAR	6.00	6.00	6.00	6.00	24.00	6.00		6.00	0.00	0.00	0.00	6.00	6.00			100.00	100.00	
DA 2N	UNIVERSIDAD POLITÉCNICA METROPOLITANA DE PUEBLA	2. SERVICIOS DE EDUCACIÓN EXTRACURRICULARES PARA LA FORMACIÓN INTEGRAL DE LOS ALUMNOS BRINDADA.	4. REALIZACIÓN DE TALLERES QUE FOMENTEN EL DESARROLLO HUMANO EN LOS ALUMNOS.	ACTIVIDAD	1	ACTIVIDADES QUE FOMENTEN EL DESARROLLO HUMANO EN LOS ALUMNOS	ASCENDENTE	3.00	3.00	3.00	3.00	12.00	3.00		3.00	0.00	0.00	0.00	3.00	3.00			100.00	100.00	
DA 2N	UNIVERSIDAD POLITÉCNICA METROPOLITANA DE PUEBLA	3. SERVICIO EDUCATIVO DE CALIDAD PARA DISMINUIR LA DESERCIÓN ESCOLAR BRINDADO.	1. REALIZACIÓN DE SESIONES DE ASESORÍAS Y TUTORÍAS IMPARTIDAS	INFORME	1	INFORMES DE LA IMPARTICIÓN DE ASESORÍAS Y TUTORÍAS	REGULAR	2.00	2.00	2.00	3.00	9.00	2.00		2.00	0.00	0.00	0.00	2.00	2.00			100.00	100.00	



## Nivel de Cumplimiento de las actividades

**E023 NCC**

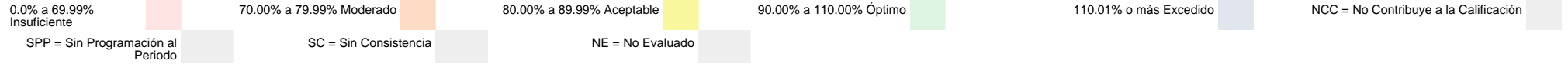


No UR	UNIDAD RESPONSABLE	COMPONENTE	ACTIVIDAD	UNIDAD DE MEDIDA	No Variable	Descripción Variable	COMPORTAMIENTO	PROGRAMADO					Meta Programada al Corte		REALIZADO					Meta Realizada		CUMPLIMIENTO (%)	NIVEL DE CUMPLIMIENTO (%)	
								TRIMESTRE 1	TRIMESTRE 2	TRIMESTRE 3	TRIMESTRE 4	TOTAL	Valor Absoluto	%	TRIMESTRE 1	TRIMESTRE 2	TRIMESTRE 3	TRIMESTRE 4	TOTAL	Valor Absoluto	%			
DA 2N	UNIVERSIDAD POLITÉCNICA METROPOLITANA DE PUEBLA	3. SERVICIO EDUCATIVO DE CALIDAD PARA DISMINUIR LA DESERCIÓN ESCOLAR BRINDADO.	2. IMPARTICIÓN DE SESIONES DE ATENCIÓN PSICOPEDAGÓGICA	INFORME	1	INFORMES DE PRESTACIÓN DE SESIONES DE ATENCIÓN PSICOPEDAGÓGICA	REGULAR	2.00	2.00	2.00	3.00	9.00	2.00		2.00	0.00	0.00	0.00	2.00	2.00			100.00	100.00
DA 2N	UNIVERSIDAD POLITÉCNICA METROPOLITANA DE PUEBLA	3. SERVICIO EDUCATIVO DE CALIDAD PARA DISMINUIR LA DESERCIÓN ESCOLAR BRINDADO.	3. REALIZACIÓN DE EVENTOS DE INVESTIGACIÓN Y DESARROLLO TECNOLÓGICO.	EVENTO	1	EVENTOS DE INVESTIGACIÓN Y DESARROLLO TECNOLÓGICO	NOMINAL	2.00	3.00	3.00	2.00	10.00	2.00		2.00	0.00	0.00	0.00	2.00	2.00			100.00	100.00
DA 2N	UNIVERSIDAD POLITÉCNICA METROPOLITANA DE PUEBLA	3. SERVICIO EDUCATIVO DE CALIDAD PARA DISMINUIR LA DESERCIÓN ESCOLAR BRINDADO.	4. IMPARTICIÓN DE CURSOS DE FORMACIÓN EN EL MODELO EDUCATIVO DE LAS UNIVERSIDADES POLITÉCNICAS.	CURSO	1	IMPARTICIÓN DE CURSOS DE FORMACIÓN EN EL MODELO EDUCATIVO DE LAS UNIVERSIDADES POLITÉCNICAS	NOMINAL	1.00	2.00	3.00	1.00	7.00	1.00		1.00	0.00	0.00	0.00	1.00	1.00			100.00	100.00
DA 2N	UNIVERSIDAD POLITÉCNICA METROPOLITANA DE PUEBLA	4. SERVICIOS DE VINCULACIÓN CON LOS SECTORES PÚBLICO, PRIVADO Y SOCIAL PARA INTEGRAR A LOS ALUMNOS Y EGRESADOS A LA VIDA LABORAL REALIZADOS.	1. VINCULACIÓN CON LOS DIFERENTES SECTORES PRODUCTIVOS MEDIANTE LA FIRMA DE CONVENIOS.	CONVENIO	1	CONVENIOS DE VINCULACIÓN FIRMADOS.	ASCENDENTE	6.00	15.00	15.00	13.00	49.00	6.00		6.00	0.00	0.00	0.00	6.00	6.00			100.00	100.00
DA 2N	UNIVERSIDAD POLITÉCNICA METROPOLITANA DE PUEBLA	4. SERVICIOS DE VINCULACIÓN CON LOS SECTORES PÚBLICO, PRIVADO Y SOCIAL PARA INTEGRAR A LOS ALUMNOS Y EGRESADOS A LA VIDA LABORAL REALIZADOS.	2. REALIZACIÓN DE PROYECTOS DE INCUBADORA DE EMPRESAS.	INFORME	1	PROYECTOS DE INCUBADORA DE EMPRESAS	NOMINAL	1.00	1.00	1.00	1.00	4.00	1.00		1.00	0.00	0.00	0.00	1.00	1.00			100.00	100.00
DA 2N	UNIVERSIDAD POLITÉCNICA METROPOLITANA DE PUEBLA	4. SERVICIOS DE VINCULACIÓN CON LOS SECTORES PÚBLICO, PRIVADO Y SOCIAL PARA INTEGRAR A LOS ALUMNOS Y EGRESADOS A LA VIDA LABORAL REALIZADOS.	3. REVISIÓN DE ACTIVIDADES DE SEGUIMIENTO A LOS EGRESADOS PARA HACERLAS MÁS EFECTIVAS	INFORME	1	INFORMES DE SEGUIMIENTO A EGRESADOS	REGULAR	1.00	1.00	1.00	1.00	4.00	1.00		1.00	0.00	0.00	0.00	1.00	1.00			100.00	100.00
DA 2N	UNIVERSIDAD POLITÉCNICA METROPOLITANA DE PUEBLA	4. SERVICIOS DE VINCULACIÓN CON LOS SECTORES PÚBLICO, PRIVADO Y SOCIAL PARA INTEGRAR A LOS ALUMNOS Y EGRESADOS A LA VIDA LABORAL REALIZADOS.	4. COLOCACIÓN DE EGRESADOS EN LAS EMPRESAS VINCULADAS CON LAS UNIVERSIDADES POLITÉCNICAS.	INFORME	1	INFORMES DE OPERACIÓN Y RESULTADOS DE LA BOLSA DE TRABAJO	REGULAR	1.00	1.00	1.00	1.00	4.00	1.00		1.00	0.00	0.00	0.00	1.00	1.00			100.00	100.00
DA 2N	UNIVERSIDAD POLITÉCNICA METROPOLITANA DE PUEBLA	5. OFERTA EDUCATIVA PERTINENTE Y DE CALIDAD PARA ATENDER LA DEMANDA DE ASPIRANTES A LOS PROGRAMAS EDUCATIVOS DE LAS UNIVERSIDADES POLITÉCNICAS BRINDADA.	1. IMPARTICIÓN DE CURSOS DE INDUCCIÓN PARA LOS ALUMNOS DE NUEVO INGRESO.	CURSO	1	CURSOS DE INDUCCIÓN A ALUMNOS DE NUEVO INGRESO	REGULAR	0.00	0.00	3.00	0.00	3.00							0.00				SPP	SPP



## Nivel de Cumplimiento de las actividades

**E023 NCC**



No UR	UNIDAD RESPONSABLE	COMPONENTE	ACTIVIDAD	UNIDAD DE MEDIDA	No Variable	Descripción Variable	COMPORTAMIENTO	PROGRAMADO					Meta Programada al Corte		REALIZADO					Meta Realizada		CUMPLIMIENTO (%)	NIVEL DE CUMPLIMIENTO (%)	
								TRIMESTRE 1	TRIMESTRE 2	TRIMESTRE 3	TRIMESTRE 4	TOTAL	Valor Absoluto	%	TRIMESTRE 1	TRIMESTRE 2	TRIMESTRE 3	TRIMESTRE 4	TOTAL	Valor Absoluto	%			
DA 2N	UNIVERSIDAD POLITÉCNICA METROPOLITANA DE PUEBLA	5. OFERTA EDUCATIVA PERTINENTE Y DE CALIDAD PARA ATENDER LA DEMANDA DE ASPIRANTES A LOS PROGRAMAS EDUCATIVOS DE LAS UNIVERSIDADES POLITÉCNICAS BRINDADA.	2. CAPTACIÓN DE ASPIRANTES DE NUEVO INGRESO	ASPIRANTE	1	NÚMERO DE ASPIRANTES DE NUEVO INGRESO	ASCENDENTE	0.00	0.00	2,528.00	0.00	2,528.00			0.00	0.00	0.00	0.00	0.00			SPP	SPP	
DA 2N	UNIVERSIDAD POLITÉCNICA METROPOLITANA DE PUEBLA	5. OFERTA EDUCATIVA PERTINENTE Y DE CALIDAD PARA ATENDER LA DEMANDA DE ASPIRANTES A LOS PROGRAMAS EDUCATIVOS DE LAS UNIVERSIDADES POLITÉCNICAS BRINDADA.	3. PROMOCIÓN DE LA OFERTA EDUCATIVA A TRAVÉS DE LOS DIFERENTES CANALES DE COMUNICACIÓN.	EVENTO	1	EVENTOS DE PROMOCIÓN DE LA OFERTA EDUCATIVA A TRAVÉS DE LOS DIFERENTES CANALES DE COMUNICACIÓN	NOMINAL	3.00	10.00	5.00	2.00	20.00	3.00		3.00	0.00	0.00	0.00	3.00	3.00			100.00	100.00
DA 2N	UNIVERSIDAD POLITÉCNICA METROPOLITANA DE PUEBLA	6. SERVICIO EDUCATIVO QUE ATIENDE LAS NECESIDADES DE LA GLOBALIZACIÓN A TRAVÉS DEL MODELO BILINGÜE, INTERNACIONAL Y SUSTENTABLE IMPLEMENTADO.	1. PREPARACIÓN DE LOS ALUMNOS PARA ALCANZAR EL NIVEL INGLÉS (B1).	EXAMEN	1	NÚMERO DE EXÁMENES DE MEDICIÓN DEL NIVEL DE INGLÉS	REGULAR	1.00	1.00	1.00	1.00	4.00	1.00		1.00	0.00	0.00	0.00	1.00	1.00			100.00	100.00
DA 2N	UNIVERSIDAD POLITÉCNICA METROPOLITANA DE PUEBLA	6. SERVICIO EDUCATIVO QUE ATIENDE LAS NECESIDADES DE LA GLOBALIZACIÓN A TRAVÉS DEL MODELO BILINGÜE, INTERNACIONAL Y SUSTENTABLE IMPLEMENTADO.	2. IMPLEMENTACIÓN DE PROYECTOS ORIENTADOS A LA SOSTENIBILIDAD Y CON IMPACTO INSTITUCIONAL Y/O COMUNITARIO.	PROYECTO	1	NÚMERO DE PROYECTOS DE SOSTENIBILIDAD	NOMINAL	1.00	1.00	1.00	1.00	4.00	1.00		1.00	0.00	0.00	0.00	1.00	1.00			100.00	100.00
DA 2N	UNIVERSIDAD POLITÉCNICA METROPOLITANA DE PUEBLA	6. SERVICIO EDUCATIVO QUE ATIENDE LAS NECESIDADES DE LA GLOBALIZACIÓN A TRAVÉS DEL MODELO BILINGÜE, INTERNACIONAL Y SUSTENTABLE IMPLEMENTADO.	3. PARTICIPACIÓN EN PROGRAMAS DE MOVILIDAD.	PERSONA	1	COMUNIDAD UNIVERSITARIA EN PROGRAMAS DE MOVILIDAD NACIONAL E INTERNACIONAL	ASCENDENTE	2.00	2.00	0.00	0.00	4.00	2.00		2.00	0.00	0.00	0.00	2.00	2.00			100.00	100.00



## Justificación de Actividades con Cumplimiento Menor a 70.00%

No	PP	Actividad	UR	Justificación	Justificación de la Dependencia/Entidad
1	E023	REALIZACIÓN DE AUDITORÍAS A LOS SISTEMAS DE GESTIÓN DE CALIDAD.	DA2N	Resultado Insuficiente	SE INFORMA QUE EL INDICADOR REGISTRA UNA EJECUCIÓN DE 1 AUDITORÍA FRENTE A LAS 2 PROGRAMADAS INICIALMENTE. ESTA VARIACIÓN SE DEBE A LO SIGUIENTE: LA UPAM REPROGRAMARÁ PARA EL MES DE JUNIO UNA DE LAS CAUSAS FUE CAMBIOS EN EL CALENDARIO Y ACTUALIZACIÓN A LA VERSIÓN 2026 CON ESTO GARANTIZARA LA META ANUAL. LA UPMP CUMPLE CON 1 AUDITORÍA A LOS SISTEMAS DE GESTIÓN DE CALIDAD EFECTUADA LOS DÍAS 26 Y 27 DE MARZO DE 2026, CUYO OBJETIVO ES DETERMINAR LA CONFORMIDAD DE LOS ELEMENTOS DE SGC-ISO 9001:2015.

Nota: La justificaciones mostradas, son transcripción de la captura hecha por las dependencias o entidades

