



Secretaría de la
Función Pública
Gobierno de Puebla

Ramo 08 Educación

UNIVERSIDAD POLITÉCNICA DE AMOZOC

Informe de Evaluación de la Gestión a los
Programas Presupuestarios del Ejercicio Fiscal 2024
Corte al Tercer Trimestre 2024



Ramo 08 Educación
E023 EDUCACIÓN SUPERIOR EN UNIVERSIDADES POLITÉCNICAS

Responsable del Programa:

083 UNIVERSIDAD POLITÉCNICA DE AMOZOC

Ejecutores:

065 UNIVERSIDAD POLITÉCNICA DE PUEBLA

083 UNIVERSIDAD POLITÉCNICA DE AMOZOC

098 UNIVERSIDAD POLITÉCNICA METROPOLITANA DE PUEBLA



Nivel de cumplimiento de la Dependencia o Entidad

Con fundamento en lo establecido por los artículos 83 de la Constitución Política del Estado Libre y Soberano de Puebla; 1, 47, 55 segundo párrafo, 102, 107, 112 y 116 de la Ley de Presupuesto y Gasto Público del Estado de Puebla; 1, 3, 13, 31 fracción IV, 35 fracciones II y XXXVII de la Ley Orgánica de la Administración Pública del Estado de Puebla; 12 fracciones I, VIII y XXV, 14 fracciones XIII, XIV y XX, 28 fracciones XIII, XIV y XVI, 30 fracciones I, III, IV, IX y XIII del Reglamento Interior de la Secretaría de la Función Pública; así como los numerales 3, cuarto párrafo, 9 y 18 del Programa Anual de Evaluación para el Ejercicio Fiscal 2024 del Gobierno del Estado de Puebla y el ACUERDO del Secretario de la Función Pública del Gobierno del Estado, por el que establece los Lineamientos para la Evaluación y Seguimiento de la Gestión a los Programas Presupuestarios de las Dependencias y Entidades de la Administración Pública Estatal; se realizó la Evaluación de la Gestión a los Programas Presupuestarios con corte al tercer trimestre del Ejercicio Fiscal 2024 de las Dependencias y Entidades de la Administración Pública Estatal, con el objetivo de determinar el logro de las metas respecto de los resultados esperados para los indicadores de nivel componente y actividades, para lo cual se consideró la información capturada en el Sistema Estatal de Evaluación, así como la evidencia remitida por:

083 UNIVERSIDAD POLITÉCNICA DE AMOZOC

Con base en los parámetros establecidos en los lineamientos Décimo Tercero al Décimo Noveno del ACUERDO del Secretario de la Función Pública del Gobierno del Estado, por el que establece los Lineamientos para la Evaluación y Seguimiento de la Gestión a los Programas Presupuestarios de las Dependencias y Entidades de la Administración Pública Estatal, se determinó el siguiente nivel de cumplimiento global:

99.31%
Aceptable

Elaboró:

Bengie Iván Rojas López

Enlace de la Dirección de Evaluación

Revisó:

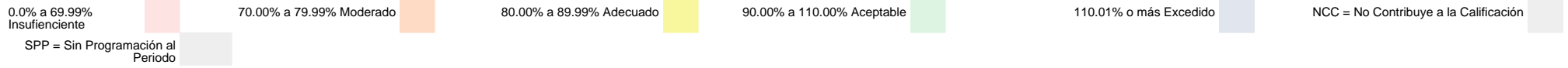
María Esther Campos Platas

Directora de Evaluación



Calificación por Programa Presupuestario

	Total	Evaluados al 3er. Trimestre
Programas Presupuestarios:	1	1
Indicadores:	6	1
Actividades:	22	17








Programa Presupuestario(PP)

E023	EDUCACIÓN SUPERIOR EN UNIVERSIDADES POLITÉCNICAS	
Componentes	Actividades	Evidencia
30.00%	50.00%	20.00%
6	22	20.00%
1	17	
1	16	
0	1	
0	0	
0	0	
Porcentaje de cumplimiento:	30.00%	49.31%
Porcentaje de cumplimiento del PP:		20.00%
99.31%		

Total:
Evaluados al 3er. Trimestre
Aceptable:
Adecuado:
Moderado:
Insuficiente:
Excedido:
Porcentaje de cumplimiento:
Porcentaje de cumplimiento del PP:

Comportamiento de indicadores de nivel componente y actividades

Con corte al tercer trimestre de 2024, se evaluaron 1 indicador de nivel componente y 17 actividades.

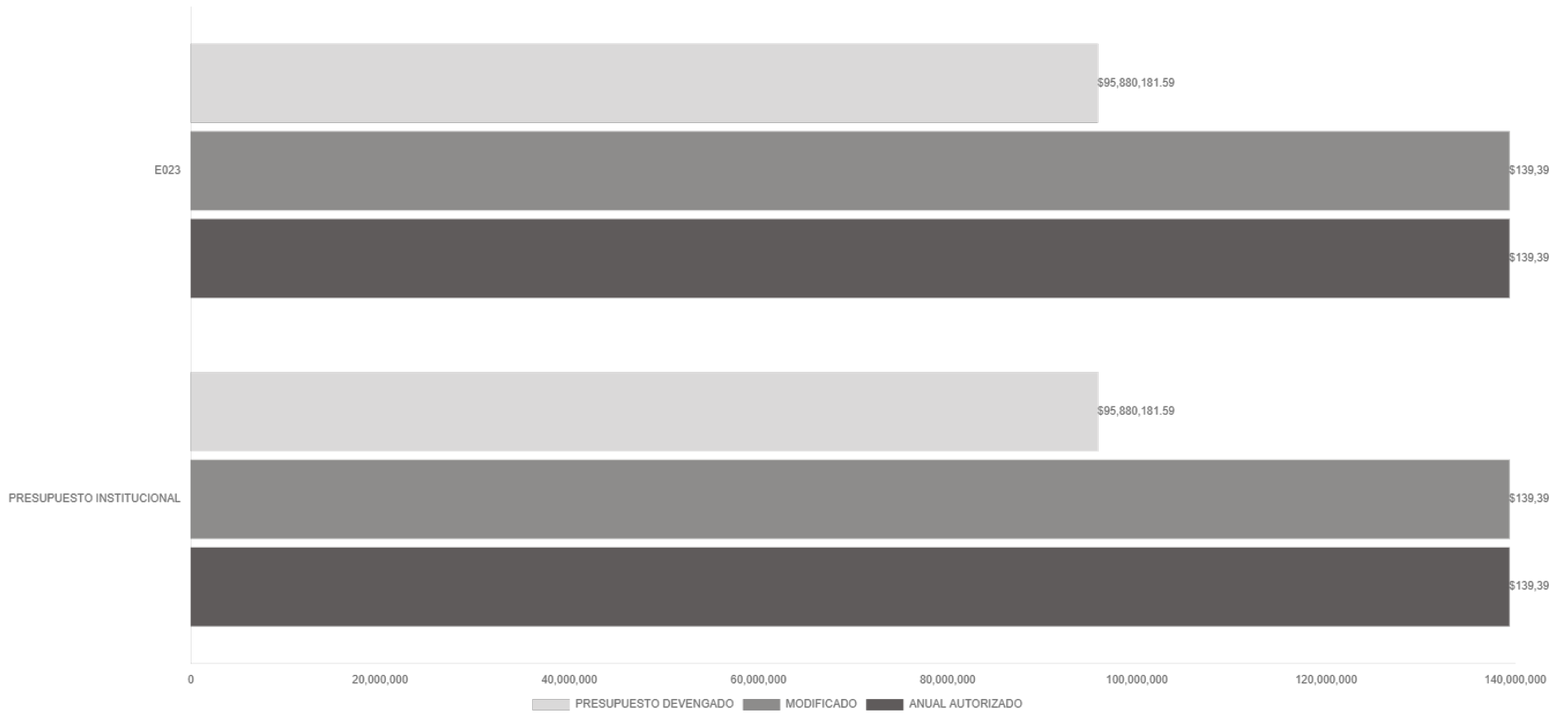
Nivel de Cumplimiento		Semáforo	Indicadores Evaluados		Actividades Evaluadas	
			Cantidad	Porcentaje	Cantidad	Porcentaje
Aceptable (90.00 % a 110.00 %)			1	100%	16	94.12%
Adecuado (80.00 % a 89.99 %)			0	0%	1	5.88%
Moderado (70.00 % a 79.99%)			0	0%	0	0%
Insuficiente (0 % a 69.99 %)			0	0%	0	0%
Excedido (110.01 %)			0	0%	0	0%
TOTAL			1		17	



Presupuesto Devengado

No.	PROGRAMA PRESUPUESTARIO	ANUAL AUTORIZADO	AMPLIACIONES	REDUCCIONES	MODIFICADO	PRESUPUESTO DEVENGADO
		\$ 139,394,672.00	-	-	\$ 139,394,672.00	\$ 95,880,181.59
1	E023	\$ 139,394,672.00	-	-	\$ 139,394,672.00	\$ 95,880,181.59

Avance Presupuestal Tercer Trimestre 2024



Porcentaje de cumplimiento programático y presupuestal

Para cada Programa Presupuestario se identifica el siguiente porcentaje de cumplimiento en relación al porcentaje reportado del ejercicio presupuestal.

Programa Presupuestario	Porcentaje de cumplimiento de las metas	Porcentaje de presupuesto devengado
E023 EDUCACIÓN SUPERIOR EN UNIVERSIDADES POLITÉCNICAS	99.31%	68.78%



Transversalidad Actividades

a) Beneficiarios atendidos en los Programas Presupuestarios, por género



11,148



7,249

b) Beneficiarios atendidos en los Programas Presupuestarios, por grupo etario

0-18	
19-30	✓
31-40	
41-50	
Más de 50	
No específico	

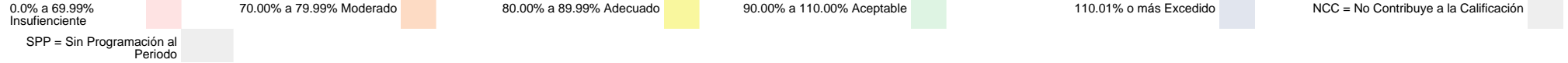
c) Beneficiarios del Programa Presupuestario de pueblos y comunidades indígenas.

Sí	
No	✓



Nivel de Cumplimiento de los Indicadores de nivel componente

E023 99.31%

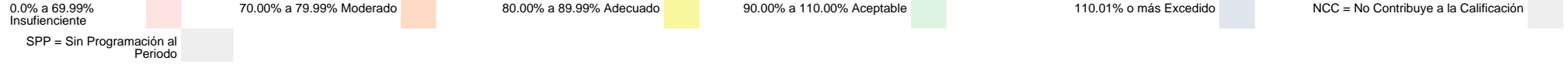


No. UR	UNIDAD RESPONSABLE	COMPONENTE	INDICADOR	UNIDAD DE MEDIDA	No. Variable	Descripción Variable	COMPORTAMIENTO	PROGRAMADO					Meta Programada al corte		REALIZADO					Meta Realizada		CUMPLIMIENTO (%)	NIVEL DE CUMPLIMIENTO (%)
								TRIMESTRE 1	TRIMESTRE 2	TRIMESTRE 3	TRIMESTRE 4	TOTAL	Valor Absoluto	%	TRIMESTRE 1	TRIMESTRE 2	TRIMESTRE 3	TRIMESTRE 4	TOTAL	Valor Absoluto	%		
DA2M	UNIVERSIDAD POLITÉCNICA DE AMOZOC	1. SISTEMAS DE GESTIÓN PARA GARANTIZAR SERVICIOS EDUCATIVOS DE CALIDAD IMPLEMENTADOS.	NÚMERO DE SISTEMAS DE GESTIÓN IMPLANTADOS.	SISTEMA	1	NÚMERO DE SISTEMAS DE GESTIÓN IMPLANTADOS.	ASCENDENTE	0.00	0.00	0.00	9.00	9.00			0.00	0.00	0.00	0.00	0.00			SPP	SPP
DA2M	UNIVERSIDAD POLITÉCNICA DE AMOZOC	2. SERVICIOS DE EDUCACIÓN EXTRACURRICULARES PARA LA FORMACIÓN INTEGRAL DE LOS ALUMNOS BRINDADA.	PORCENTAJE DE FORMACIÓN EDUCATIVA INTEGRAL BRINDADA.	PORCENTAJE	1	NÚMERO DE ALUMNOS QUE RECIBIERON ACTIVIDADES DE FORMACIÓN INTEGRAL.	ASCENDENTE	0.00	0.00	0.00	4,687.00	4,687.00			0.00	0.00	0.00	0.00	0.00			SPP	SPP
DA2M	UNIVERSIDAD POLITÉCNICA DE AMOZOC	2. SERVICIOS DE EDUCACIÓN EXTRACURRICULARES PARA LA FORMACIÓN INTEGRAL DE LOS ALUMNOS BRINDADA.	PORCENTAJE DE FORMACIÓN EDUCATIVA INTEGRAL BRINDADA.	PORCENTAJE	2	MATRÍCULA TOTAL A NIVEL SUPERIOR EN UP'S.	ASCENDENTE	0.00	0.00	0.00	4,687.00	4,687.00			0.00	0.00	0.00	0.00	0.00			SPP	SPP
DA2M	UNIVERSIDAD POLITÉCNICA DE AMOZOC	3. SERVICIO EDUCATIVO DE CALIDAD PARA DISMINUIR LA DESERCIÓN ESCOLAR BRINDADO.	PORCENTAJE DE DESERCIÓN ESCOLAR.	PORCENTAJE	1	NÚMERO DE ALUMNOS DESERTORES INTRA E INTERCURRICULARES EN EL CICLO ESCOLAR.	DESCENDENTE	0.00	0.00	0.00	1,184.00	1,184.00			0.00	0.00	0.00	0.00	0.00			SPP	SPP
DA2M	UNIVERSIDAD POLITÉCNICA DE AMOZOC	3. SERVICIO EDUCATIVO DE CALIDAD PARA DISMINUIR LA DESERCIÓN ESCOLAR BRINDADO.	PORCENTAJE DE DESERCIÓN ESCOLAR.	PORCENTAJE	2	MATRÍCULA TOTAL	DESCENDENTE	0.00	0.00	0.00	4,687.00	4,687.00			0.00	0.00	0.00	0.00	0.00			SPP	SPP
DA2M	UNIVERSIDAD POLITÉCNICA DE AMOZOC	4. SERVICIOS DE VINCULACIÓN CON LOS SECTORES PÚBLICO, PRIVADO Y SOCIAL PARA INTEGRAR A LOS ALUMNOS Y EGRESADOS A LA VIDA LABORAL REALIZADOS.	NÚMERO DE PROYECTOS DE VINCULACIÓN.	PROYECTO	1	NÚMERO DE PROYECTOS DE VINCULACIÓN PRESENTADOS.	ASCENDENTE	0.00	0.00	0.00	5.00	5.00			0.00	0.00	0.00	0.00	0.00			SPP	SPP
DA2M	UNIVERSIDAD POLITÉCNICA DE AMOZOC	5. OFERTA EDUCATIVA PERTINENTE Y DE CALIDAD PARA ATENDER LA DEMANDA DE ASPIRANTES A LOS PROGRAMAS EDUCATIVOS DE LAS UNIVERSIDADES POLITÉCNICAS BRINDADA.	PORCENTAJE DE ASPIRANTES INSCRITOS.	ALUMNO	1	NÚMERO DE ASPIRANTES INSCRITOS A NUEVO INGRESO.	ASCENDENTE	0.00	0.00	0.00	1,952.00	1,952.00			0.00	0.00	0.00	0.00	0.00			SPP	SPP



Nivel de Cumplimiento de los Indicadores de nivel componente

E023 99.31%

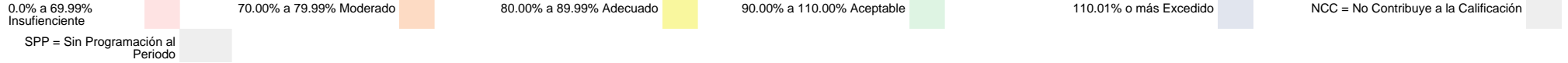


No. UR	UNIDAD RESPONSABLE	COMPONENTE	INDICADOR	UNIDAD DE MEDIDA	No. Variable	Descripción Variable	COMPORTAMIENTO	PROGRAMADO					Meta Programada al corte		REALIZADO					Meta Realizada		CUMPLIMIENTO (%)	NIVEL DE CUMPLIMIENTO (%)
								TRIMESTRE 1	TRIMESTRE 2	TRIMESTRE 3	TRIMESTRE 4	TOTAL	Valor Absoluto	%	TRIMESTRE 1	TRIMESTRE 2	TRIMESTRE 3	TRIMESTRE 4	TOTAL	Valor Absoluto	%		
DA2M	UNIVERSIDAD POLITÉCNICA DE AMOZOC	5. OFERTA EDUCATIVA PERTINENTE Y DE CALIDAD PARA ATENDER LA DEMANDA DE ASPIRANTES A LOS PROGRAMAS EDUCATIVOS DE LAS UNIVERSIDADES POLITÉCNICAS BRINDADA.	PORCENTAJE DE ASPIRANTES INSCRITOS.	ALUMNO	2	NÚMERO TOTAL DE ASPIRANTES A NUEVO INGRESO.	ASCENDENTE	0.00	0.00	0.00	2,528.00	2,528.00			0.00	0.00	0.00	0.00	0.00			SPP	SPP
DA2M	UNIVERSIDAD POLITÉCNICA DE AMOZOC	6. SERVICIO EDUCATIVO QUE ATIENDE LAS NECESIDADES DE LA GLOBALIZACIÓN A TRAVÉS DEL MODELO BILINGÜE, INTERNACIONAL Y SUSTENTABLE IMPLEMENTADO.	NÚMERO DE CURSOS IMPARTIDOS EN LA MODALIDAD BILINGÜE, INTERNACIONAL Y SUSTENTABLE.	PORCENTAJE	1	NÚMERO DE CURSOS IMPARTIDOS EN LA MODALIDAD BILINGÜE, INTERNACIONAL Y SUSTENTABLE	ASCENDENTE	0.00	1.00	0.00	1.00	2.00	1.00			0.00	1.00	0.00	0.00	1.00	1.00	100.00	100.00



Nivel de Cumplimiento de las actividades

E023 99.31%

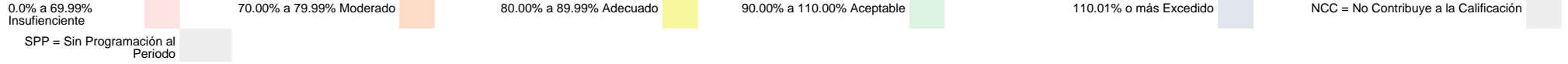


No UR	UNIDAD RESPONSABLE	COMPONENTE	ACTIVIDAD	UNIDAD DE MEDIDA	No Variable	Descripción Variable	COMPOR TAMIENTO	PROGRAMADO					Meta Programada al Corte		REALIZADO					Meta Realizada		CUM PLIM ENT O (%)	NIVE L DE CUM PLIM ENT O (%)
								TRIMES TRE 1	TRIMES TRE 2	TRIMES TRE 3	TRIMES TRE 4	TOTAL	Valor Absolut o	%	TRIMES TRE 1	TRIMES TRE 2	TRIMES TRE 3	TRIMES TRE 4	TOTAL	Valor Absolut o	%		
DA 2M	UNIVERSIDAD POLITÉCNICA DE AMOZOC	1. SISTEMAS DE GESTIÓN PARA GARANTIZAR SERVICIOS EDUCATIVOS DE CALIDAD IMPLEMENTADOS.	1. REALIZACIÓN DE AUDITORÍAS A LOS SISTEMAS DE GESTIÓN DE CALIDAD.	AUDITORIA	1	AUDITORÍAS A LOS SISTEMAS DE GESTIÓN DE CALIDAD	REGULAR	2.00	1.00	2.00	3.00	8.00	5.00		2.00	1.00	2.00	0.00	5.00	5.00		100.00	100.00
DA 2M	UNIVERSIDAD POLITÉCNICA DE AMOZOC	1. SISTEMAS DE GESTIÓN PARA GARANTIZAR SERVICIOS EDUCATIVOS DE CALIDAD IMPLEMENTADOS.	2. REALIZACIÓN DE TALLERES DE CAPACITACIÓN PARA INCREMENTAR EL COMPROMISO CON EL DESARROLLO SUSTENTABLE EN LA OPERACIÓN DE LAS UNIVERSIDADES.	ACTIVIDAD	1	ACTIVIDADES DE CAPACITACIÓN PARA INCREMENTAR EL COMPROMISO CON EL DESARROLLO SUSTENTABLE	ASCENDENTE	0.00	2.00	2.00	1.00	5.00	4.00		0.00	2.00	2.00	0.00	4.00	4.00		100.00	100.00
DA 2M	UNIVERSIDAD POLITÉCNICA DE AMOZOC	1. SISTEMAS DE GESTIÓN PARA GARANTIZAR SERVICIOS EDUCATIVOS DE CALIDAD IMPLEMENTADOS.	3. REALIZACIÓN DE TALLERES DE SENSIBILIZACIÓN EN IGUALDAD LABORAL Y NO DISCRIMINACIÓN PARA LA COMUNIDAD UNIVERSITARIA.	ACTIVIDAD	1	ACTIVIDADES DE SENSIBILIZACIÓN EN IGUALDAD LABORAL Y NO DISCRIMINACIÓN PARA LA COMUNIDAD UNIVERSITARIA	NOMINAL	3.00	4.00	1.00	4.00	12.00	8.00		3.00	4.00	1.00	0.00	8.00	8.00		100.00	100.00
DA 2M	UNIVERSIDAD POLITÉCNICA DE AMOZOC	1. SISTEMAS DE GESTIÓN PARA GARANTIZAR SERVICIOS EDUCATIVOS DE CALIDAD IMPLEMENTADOS.	4. MEDICIÓN DE LA INCIDENCIA DE FACTORES DE RIESGO PSICOSOCIAL GENERADOS	ENCUESTA	1	INCIDENCIA DE FACTORES DE RIESGO PSICOSOCIAL	REGULAR	0.00	0.00	0.00	3.00	3.00							0.00			SPP	SPP
DA 2M	UNIVERSIDAD POLITÉCNICA DE AMOZOC	2. SERVICIOS DE EDUCACIÓN EXTRACURRICULARES PARA LA FORMACIÓN INTEGRAL DE LOS ALUMNOS BRINDADA.	1. REALIZACIÓN DE TALLERES PARA INCREMENTAR LA PARTICIPACIÓN DE ALUMNOS EN ACTIVIDADES DE EMPRENDIMIENTO.	TALLER	1	TALLERES PARA INCREMENTAR LA PARTICIPACIÓN DE ALUMNOS EN ACTIVIDADES DE EMPRENDIMIENTO	REGULAR	2.00	2.00	0.00	3.00	7.00	4.00		2.00	2.00	0.00	0.00	4.00	4.00		100.00	100.00
DA 2M	UNIVERSIDAD POLITÉCNICA DE AMOZOC	2. SERVICIOS DE EDUCACIÓN EXTRACURRICULARES PARA LA FORMACIÓN INTEGRAL DE LOS ALUMNOS BRINDADA.	2. DIFUSIÓN DE TALLERES DEPORTIVOS PARA LOS ALUMNOS	TALLER	1	DIFUSIÓN DE TALLERES DEPORTIVOS	REGULAR	0.00	12.00	12.00	12.00	36.00	24.00		0.00	12.00	12.00	0.00	24.00	24.00		100.00	100.00
DA 2M	UNIVERSIDAD POLITÉCNICA DE AMOZOC	2. SERVICIOS DE EDUCACIÓN EXTRACURRICULARES PARA LA FORMACIÓN INTEGRAL DE LOS ALUMNOS BRINDADA.	3. REALIZACIÓN DE TALLERES CULTURALES Y/O ARTÍSTICOS DIRIGIDOS A LOS ALUMNOS	TALLER	1	TALLERES CULTURALES Y/O ARTÍSTICOS DIRIGIDOS A LOS ALUMNOS	REGULAR	0.00	8.00	8.00	8.00	24.00	16.00		0.00	8.00	8.00	0.00	16.00	16.00		100.00	100.00
DA 2M	UNIVERSIDAD POLITÉCNICA DE AMOZOC	2. SERVICIOS DE EDUCACIÓN EXTRACURRICULARES PARA LA FORMACIÓN INTEGRAL DE LOS ALUMNOS BRINDADA.	4. REALIZACIÓN DE TALLERES QUE FOMENTEN EL DESARROLLO HUMANO EN LOS ALUMNOS.	ACTIVIDAD	1	ACTIVIDADES QUE FOMENTEN EL DESARROLLO HUMANO EN LOS ALUMNOS	ASCENDENTE	2.00	1.00	4.00	4.00	11.00	7.00		2.00	1.00	4.00	0.00	7.00	7.00		100.00	100.00



Nivel de Cumplimiento de las actividades

E023 99.31%

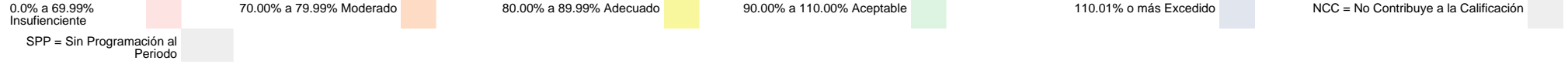


No UR	UNIDAD RESPONSABLE	COMPONENTE	ACTIVIDAD	UNIDAD DE MEDIDA	No Variable	Descripción Variable	COMPOR TAMIENTO	PROGRAMADO					Meta Programada al Corte		REALIZADO					Meta Realizada		CUM PLIM ENT O (%)	NIVE L DE CUM PLIM ENT O (%)
								TRIMES TRE 1	TRIMES TRE 2	TRIMES TRE 3	TRIMES TRE 4	TOTAL	Valor Absolut o	%	TRIMES TRE 1	TRIMES TRE 2	TRIMES TRE 3	TRIMES TRE 4	TOTAL	Valor Absolut o	%		
DA 2M	UNIVERSIDAD POLITÉCNICA DE AMOZOC	3. SERVICIO EDUCATIVO DE CALIDAD PARA DISMINUIR LA DESERCIÓN ESCOLAR BRINDADO.	1. REALIZACIÓN DE INFORMES DE LA IMPARTICIÓN DE ASESORÍAS Y TUTORÍAS.	INFORME	1	INFORMES DE LA IMPARTICIÓN DE ASESORÍAS Y TUTORÍAS	REGULAR	0.00	3.00	3.00	3.00	9.00	6.00		0.00	3.00	3.00	0.00	6.00	6.00		100.00	100.00
DA 2M	UNIVERSIDAD POLITÉCNICA DE AMOZOC	3. SERVICIO EDUCATIVO DE CALIDAD PARA DISMINUIR LA DESERCIÓN ESCOLAR BRINDADO.	2. EMISIÓN DE INFORMES DE LA PRESTACION DE SESIONES DE ATENCIÓN PSICOPEDAGÓGICA	INFORME	1	INFORMES DE PRESTACION DE SESIONES DE ATENCIÓN PSICOPEDAGÓGI CA	REGULAR	0.00	3.00	3.00	3.00	9.00	6.00		0.00	3.00	3.00	0.00	6.00	6.00		100.00	100.00
DA 2M	UNIVERSIDAD POLITÉCNICA DE AMOZOC	3. SERVICIO EDUCATIVO DE CALIDAD PARA DISMINUIR LA DESERCIÓN ESCOLAR BRINDADO.	3. REALIZACIÓN DE EVENTOS DE INVESTIGACIÓN Y DESARROLLO TECNOLÓGICO.	EVENTO	1	EVENTOS DE INVESTIGACIÓN Y DESARROLLO TECNOLÓGICO	NOMINAL	2.00	3.00	0.00	5.00	10.00	5.00		2.00	3.00	0.00	0.00	5.00	5.00		100.00	100.00
DA 2M	UNIVERSIDAD POLITÉCNICA DE AMOZOC	3. SERVICIO EDUCATIVO DE CALIDAD PARA DISMINUIR LA DESERCIÓN ESCOLAR BRINDADO.	4. IMPARTICIÓN DE CURSOS DE FORMACIÓN EN EL MODELO DE EDUCACIÓN BASADO EN COMPETENCIAS.	CURSO	1	IMPARTICIÓN DE CURSOS DE FORMACIÓN EN EL MODELO DE EDUCACIÓN BASADA EN COMPETENCIAS	NOMINAL	1.00	2.00	2.00	2.00	7.00	5.00		1.00	2.00	2.00	0.00	5.00	5.00		100.00	100.00
DA 2M	UNIVERSIDAD POLITÉCNICA DE AMOZOC	4. SERVICIOS DE VINCULACIÓN CON LOS SECTORES PÚBLICO, PRIVADO Y SOCIAL PARA INTEGRAR A LOS ALUMNOS Y EGRESADOS A LA VIDA LABORAL REALIZADOS.	1. VINCULACIÓN CON LOS DIFERENTES SECTORES PRODUCTIVOS MEDIANTE LA FIRMA DE CONVENIOS.	CONVENIO	1	CONVENIOS DE VINCULACIÓN FIRMADOS.	ASCENDENTE	0.00	20.00	0.00	25.00	45.00	20.00		0.00	19.00	0.00	0.00	19.00	19.00		95.00	95.00
DA 2M	UNIVERSIDAD POLITÉCNICA DE AMOZOC	4. SERVICIOS DE VINCULACIÓN CON LOS SECTORES PÚBLICO, PRIVADO Y SOCIAL PARA INTEGRAR A LOS ALUMNOS Y EGRESADOS A LA VIDA LABORAL REALIZADOS.	2. REALIZACIÓN DE PROYECTOS DE DESARROLLO DE INCUBADORA DE EMPRESAS.	INFORME	1	PROYECTOS DE INCUBADORA DE EMPRESAS	NOMINAL	0.00	0.00	0.00	3.00	3.00		0.00	0.00	0.00	0.00	0.00	0.00		SPP	SPP	
DA 2M	UNIVERSIDAD POLITÉCNICA DE AMOZOC	4. SERVICIOS DE VINCULACIÓN CON LOS SECTORES PÚBLICO, PRIVADO Y SOCIAL PARA INTEGRAR A LOS ALUMNOS Y EGRESADOS A LA VIDA LABORAL REALIZADOS.	3. REVISIÓN DE ACTIVIDADES DE SEGUIMIENTO A LOS EGRESADOS PARA HACERLAS MÁS EFECTIVAS	INFORME	1	INFORMES DE SEGUIMIENTO A EGRESADOS	REGULAR	0.00	0.00	0.00	3.00	3.00		0.00	0.00	0.00	0.00	0.00			SPP	SPP	



Nivel de Cumplimiento de las actividades

E023 99.31%

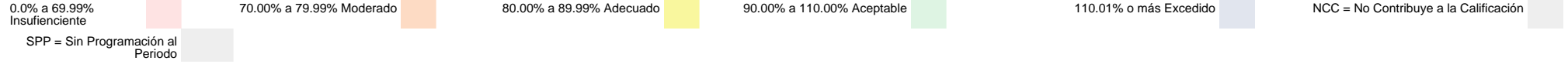


No UR	UNIDAD RESPONSABLE	COMPONENTE	ACTIVIDAD	UNIDAD DE MEDIDA	No Variable	Descripción Variable	COMPORTAMIENTO	PROGRAMADO					Meta Programada al Corte		REALIZADO					Meta Realizada		CUMPLIMIENTO (%)	NIVEL DE CUMPLIMIENTO (%)	
								TRIMESTRE 1	TRIMESTRE 2	TRIMESTRE 3	TRIMESTRE 4	TOTAL	Valor Absoluto	%	TRIMESTRE 1	TRIMESTRE 2	TRIMESTRE 3	TRIMESTRE 4	TOTAL	Valor Absoluto	%			
DA 2M	UNIVERSIDAD POLITÉCNICA DE AMOZOC	4. SERVICIOS DE VINCULACIÓN CON LOS SECTORES PÚBLICO, PRIVADO Y SOCIAL PARA INTEGRAR A LOS ALUMNOS Y EGRESADOS A LA VIDA LABORAL REALIZADOS.	4. COLOCACIÓN DE UN NÚMERO MAYOR DE EGRESADOS EN LA INDUSTRIA	INFORME	1	INFORMES DE OPERACIÓN Y RESULTADOS DE LA BOLSA DE TRABAJO	REGULAR	0.00	0.00	0.00	3.00	3.00			0.00	0.00	0.00	0.00	0.00			SPP	SPP	
DA 2M	UNIVERSIDAD POLITÉCNICA DE AMOZOC	5. OFERTA EDUCATIVA PERTINENTE Y DE CALIDAD PARA ATENDER LA DEMANDA DE ASPIRANTES A LOS PROGRAMAS EDUCATIVOS DE LAS UNIVERSIDADES POLITÉCNICAS BRINDADA.	1. IMPARTICIÓN DE CURSOS DE INDUCCIÓN PARA LOS ALUMNOS DE NUEVO INGRESO.	CURSO	1	CURSOS DE INDUCCIÓN A ALUMNOS DE NUEVO INGRESO	REGULAR	0.00	0.00	3.00	0.00	3.00	3.00		0.00	0.00	3.00	0.00	3.00	3.00			100.00	100.00
DA 2M	UNIVERSIDAD POLITÉCNICA DE AMOZOC	5. OFERTA EDUCATIVA PERTINENTE Y DE CALIDAD PARA ATENDER LA DEMANDA DE ASPIRANTES A LOS PROGRAMAS EDUCATIVOS DE LAS UNIVERSIDADES POLITÉCNICAS BRINDADA.	2. DIFUSIÓN DE LA OFERTA EDUCATIVA PARA AUMENTAR EL NÚMERO DE ASPIRANTES DE NUEVO INGRESO.	PERSONA	1	NÚMERO DE ASPIRANTES DE NUEVO INGRESO	ASCENDENTE	0.00	0.00	2,528.00	0.00	2,528.00	2,528.00		0.00	0.00	2,064.00	0.00	2,064.00	2,064.00			81.65	81.65
DA 2M	UNIVERSIDAD POLITÉCNICA DE AMOZOC	5. OFERTA EDUCATIVA PERTINENTE Y DE CALIDAD PARA ATENDER LA DEMANDA DE ASPIRANTES A LOS PROGRAMAS EDUCATIVOS DE LAS UNIVERSIDADES POLITÉCNICAS BRINDADA.	3. PROMOCIÓN DE LA OFERTA EDUCATIVA A TRAVÉS DE LOS DIFERENTES CANALES DE COMUNICACIÓN.	EVENTO	1	EVENTOS DE PROMOCIÓN DE LA OFERTA EDUCATIVA A TRAVÉS DE LOS DIFERENTES CANALES DE COMUNICACIÓN	NOMINAL	3.00	9.00	4.00	2.00	18.00	16.00		3.00	9.00	4.00	0.00	16.00	16.00			100.00	100.00
DA 2M	UNIVERSIDAD POLITÉCNICA DE AMOZOC	6. SERVICIO EDUCATIVO QUE ATIENDE LAS NECESIDADES DE LA GLOBALIZACIÓN A TRAVÉS DEL MODELO BILINGÜE, INTERNACIONAL Y SUSTENTABLE IMPLEMENTADO.	1. PREPARACIÓN DE LOS ALUMNOS PARA ALCANZAR EL NIVEL INGLÉS (B1).	EXAMEN	1	NÚMERO DE EXÁMENES DE MEDICIÓN DEL NIVEL DE INGLÉS	REGULAR	0.00	0.00	0.00	1.00	1.00			0.00	0.00	0.00	0.00	0.00			SPP	SPP	
DA 2M	UNIVERSIDAD POLITÉCNICA DE AMOZOC	6. SERVICIO EDUCATIVO QUE ATIENDE LAS NECESIDADES DE LA GLOBALIZACIÓN A TRAVÉS DEL MODELO BILINGÜE, INTERNACIONAL Y SUSTENTABLE IMPLEMENTADO.	2. IMPLEMENTACIÓN DE PROYECTOS DE SOSTENIBILIDAD.	PROYECTO	1	NÚMERO DE PROYECTOS DE SOSTENIBILIDAD	NOMINAL	0.00	4.00	0.00	5.00	9.00	4.00		0.00	4.00	0.00	0.00	4.00	4.00			100.00	100.00



Nivel de Cumplimiento de las actividades

E023 99.31%



No UR	UNIDAD RESPONSABLE	COMPONENTE	ACTIVIDAD	UNIDAD DE MEDIDA	No Variable	Descripción Variable	COMPORTAMIENTO	PROGRAMADO					Meta Programada al Corte		REALIZADO					Meta Realizada		CUMPLIMIENTO (%)	NIVEL DE CUMPLIMIENTO (%)
								TRIMESTRE 1	TRIMESTRE 2	TRIMESTRE 3	TRIMESTRE 4	TOTAL	Valor Absoluto	%	TRIMESTRE 1	TRIMESTRE 2	TRIMESTRE 3	TRIMESTRE 4	TOTAL	Valor Absoluto	%		
DA 2M	UNIVERSIDAD POLITÉCNICA DE AMOZOC	6. SERVICIO EDUCATIVO QUE ATIENDE LAS NECESIDADES DE LA GLOBALIZACIÓN A TRAVÉS DEL MODELO BILINGÜE, INTERNACIONAL Y SUSTENTABLE IMPLEMENTADO.	3. PARTICIPACIÓN EN PROGRAMAS DE MOVILIDAD.	PERSONA	1	COMUNIDAD UNIVERSITARIA EN PROGRAMAS DE MOVILIDAD NACIONAL E INTERNACIONAL	ASCENDENTE	0.00	2.00	3.00	3.00	8.00	5.00		0.00	1.00	4.00	0.00	5.00	5.00		100.00	100.00