

000001



# ESTADOS FINANCIEROS

---

## JUNIO 2022

  
Universidad Politécnica  
Metropolitana  
de Puebla  
ABOGADO GENERAL

**CONTENIDO:**

**INFORMACIÓN CONTABLE**

- I. Estado de Situación Financiera.
- II. Estado de Actividades.
- III. Estado de Variación en la Hacienda Pública.
- IV. Estado de Cambios en la Situación Financiera.
- V. Estado de Flujos de Efectivos.
- VI. Estado Analítico del Activo.
- VII. Estado Analítico de la Deuda y Otros Pasivos.
- VIII. Informe sobre Pasivos Contingentes.
- IX. Notas a los Estados Financieros.
- X. Notas de Desglose.
- XI. Notas de Memoria (Cuentas de Orden) y
- XII. Notas de Gestión Administrativa

**INFORMES PRESUPUESTARIOS**

- I. Estado Analítico de Ingresos.
- II. Estado Analítico del Ejercicio del Presupuesto de Egresos, Clasificación por Objeto del Gasto (Capítulo y Concepto).
- III. Estado Analítico del Ejercicio del Presupuesto de Egresos, Clasificación Económica (Por tipo de Gasto).
- IV. Estado Analítico del Ejercicio del Presupuesto de Egresos, Clasificación Administrativa.
- V. Estado Analítico del Ejercicio del Presupuesto de Egresos, Clasificación Funcional (Finalidad y Función).
- VI. Endeudamiento Neto. (N/A)
- VII. Intereses de la Deuda. (N/A)

**ESTADOS E INFORMES PROGRAMÁTICOS**

- Gasto por Categoría Programática
- Proyectos de Inversión(N/A)


**INDICADORES DE POSTURA FISCAL**

- Indicadores de postura fiscal



0000003

# INFORMACIÓN CONTABLE



Universidad Politécnica  
Metropolitana  
de Puebla  
ABOCADO GENERAL



Universidad Politécnica Metropolitana de Puebla  
Estado de Puebla

Estado de Situación Financiera

Usr: SUPERVISOR

Rep: rptEstadoSituaciónFinanciera

Al 30/jun./2022

(Cifras en Pesos)

Fecha y 13/jul./2022

hora de Impresión 03:53 p. m.

CONCEPTO	2022	2021	CONCEPTO	2022	2021
<b>ACTIVO</b>			<b>PASIVO</b>		
<b>ACTIVO CIRCULANTE</b>			<b>PASIVO CIRCULANTE</b>		
EFECTIVO Y EQUIVALENTES	\$2,388,752.45	\$2,227,927.35	CUENTAS POR PAGAR A CORTO PLAZO	\$392,104.44	\$732,181.50
DERECHOS A RECIBIR EFECTIVO O EQUIVALENTES	\$72,926.69	\$37,736.00	DOCUMENTOS POR PAGAR A CORTO PLAZO	\$0.00	\$0.00
DERECHOS A RECIBIR BIENES O SERVICIOS	\$43,400.57	\$0.00	PORTION A CORTO PLAZO DE LA DEUDA PÚBLICA A LARGO	\$0.00	\$0.00
INVENTARIOS	\$0.00	\$0.00	TÍTULOS Y VALORES A CORTO PLAZO	\$0.00	\$0.00
ALMACENES	\$0.00	\$0.00	PASIVOS DIFERIDOS A CORTO PLAZO	\$0.00	\$0.00
ESTIMACIÓN POR PERDIDA O DETERIORO DE ACTIVOS	\$0.00	\$0.00	FONDOS Y BIENES DE TERCEROS EN GARANTÍA Y/O	\$0.00	\$0.00
OTROS ACTIVOS CIRCULANTES	\$0.00	\$0.00	PROVISIONES A CORTO PLAZO	\$0.00	\$0.00
<b>Total de Activos Circulantes</b>	<b>\$2,505,079.71</b>	<b>\$2,265,663.35</b>	OTROS PASIVOS A CORTO PLAZO	\$0.00	\$0.00
			<b>Total de Pasivos Circulantes</b>	<b>\$392,104.44</b>	<b>\$732,181.50</b>
<b>ACTIVO NO CIRCULANTE</b>					
INVERSIONES FINANCIERAS A LARGO PLAZO	\$0.00	\$0.00	<b>PASIVO NO CIRCULANTE</b>		
DERECHOS A RECIBIR EFECTIVO O EQUIVALENTES A	\$0.00	\$0.00	CUENTAS POR PAGAR A LARGO PLAZO	\$0.00	\$0.00
BIENES INMUEBLES, INFRAESTRUCTURA Y	\$0.00	\$0.00	DOCUMENTOS POR PAGAR A LARGO PLAZO	\$0.00	\$0.00
BIENES MUEBLES	\$26,359,638.14	\$26,359,638.14	DEUDA PÚBLICA A LARGO PLAZO	\$0.00	\$0.00
ACTIVOS INTANGIBLES	\$699,710.70	\$699,710.70	PASIVOS DIFERIDOS A LARGO PLAZO	\$0.00	\$0.00
DEPRECIACIÓN, DETERIORO Y AMORTIZACIÓN ACUMULADA	-\$19,124,221.02	-\$17,749,307.11	FONDOS Y BIENES DE TERCEROS EN GARANTÍA Y/O	\$0.00	\$0.00
ACTIVOS DIFERIDOS	\$0.00	\$0.00	PROVISIONES A LARGO PLAZO	\$0.00	\$0.00
ESTIMACIÓN POR PERDIDA O DETERIORO DE ACTIVOS NO	\$0.00	\$0.00	<b>Total de Pasivos No Circulantes</b>	<b>\$0.00</b>	<b>\$0.00</b>
OTROS ACTIVOS NO CIRCULANTES	\$0.00	\$0.00			
<b>Total de Activos No Circulantes</b>	<b>\$7,935,127.82</b>	<b>\$9,310,041.73</b>	<b>Total del Pasivo</b>	<b>\$392,104.44</b>	<b>\$732,181.50</b>
<b>Total del Activo</b>	<b>\$10,440,207.53</b>	<b>\$11,575,705.08</b>	<b>HACIENDA PÚBLICA/ PATRIMONIO</b>		
			HACIENDA PÚBLICA/PATRIMONIO CONTRIBUIDO	\$5,109,580.76	\$5,109,580.76
			APORTACIONES	\$5,109,580.76	\$5,109,580.76
			DONACIONES DE CAPITAL	\$0.00	\$0.00
			ACTUALIZACIÓN DE LA HACIENDA PÚBLICA/PATRIMONIO	\$0.00	\$0.00
			HACIENDA PÚBLICA /PATRIMONIO GENERADO	\$4,938,522.33	\$5,733,942.82
			RESULTADOS DEL EJERCICIO (AHORRO/ DESAHORRO)	-\$602,071.73	-\$652,525.09
			RESULTADOS DE EJERCICIOS ANTERIORES	\$5,638,558.33	\$6,386,467.91
			REVALUOS	\$0.00	\$0.00
			RESERVAS	\$0.00	\$0.00

Universidad Politécnica  
Metropolitana de Puebla  
ABOGADO GENERAL  
*[Firma]*

20000

# Universidad Politécnica Metropolitana de Puebla Estado de Puebla

## Estado de Situación Financiera

Al 30/jun./2022  
(Cifras en Pesos)

Fecha y hora de Impresión  
13/jul./2022  
03:53 p. m.



Usu: SUPERVISOR  
Rep: rptEstadoSituacionFinanciera

CONCEPTO	2022	2021	CONCEPTO	2022	2021
			RECTIFICACIONES DE RESULTADOS DE EJERCICIOS	\$2,035.73	\$0.00
			EXCESO O INSUFICIENCIA EN LA ACTUALIZACIÓN DE LA RESULTADO POR POSICION MONETARIA	\$0.00	\$0.00
			RESULTADO POR TENENCIA DE ACTIVOS NO MONETARIOS	\$0.00	\$0.00
			<b>Total Hacienda Pública/Patrimonio</b>	<b>\$10,048,103.09</b>	<b>\$10,843,523.58</b>
			<b>Total del Pasivo y Hacienda Pública/Patrimonio</b>	<b>\$10,440,207.53</b>	<b>\$11,575,705.08</b>





**Universidad Politécnica Metropolitana de Puebla**  
**Estado de Puebla**  
**Estado de Situación Financiera**

Usr: SUPERVISOR  
 Rep: rptEstadoSituacionFinanciera

Al 30/jun./2022  
 (Cifras en Pesos)

Fecha y hora de Impresión | 13/jul./2022  
 03:53 p. m.

CONCEPTO	2021	2022	2021	2022
<b>CUENTAS DE ORDEN CONTABLES</b>				
<b>VALORES</b>				
VALORES EN CUSTODIA	\$0.00	\$0.00	\$0.00	\$0.00
CUSTODIA DE VALORES	\$0.00	\$0.00	\$0.00	\$0.00
INSTRUMENTOS DE CREDITO PRESTADOS A FORMADORES	\$0.00	\$0.00	\$0.00	\$0.00
PRÉSTAMO DE INSTRUMENTOS DE CRÉDITO A	\$0.00	\$0.00	\$0.00	\$0.00
INSTRUMENTOS DE CREDITO RECIBIDOS EN GARANTÍA DE	\$0.00	\$0.00	\$0.00	\$0.00
GARANTÍA DE CREDITOS RECIBIDOS DE LOS FORMADORES	\$0.00	\$0.00	\$0.00	\$0.00
<b>EMISIÓN DE OBLIGACIONES</b>				
AUTORIZACION PARA LA EMISIÓN DE BONOS, TITULOS Y	\$0.00	\$0.00	\$0.00	\$0.00
AUTORIZACION PARA LA EMISIÓN DE BONOS, TITULOS Y	\$0.00	\$0.00	\$0.00	\$0.00
EMISIONES AUTORIZADAS DE LA DEUDA PUBLICA INTERNA	\$0.00	\$0.00	\$0.00	\$0.00
SUSCRIPCIÓN DE CONTRATOS DE PRÉSTAMOS Y OTRAS	\$0.00	\$0.00	\$0.00	\$0.00
SUSCRIPCIÓN DE CONTRATOS DE PRÉSTAMOS Y OTRAS	\$0.00	\$0.00	\$0.00	\$0.00
CONTRATOS DE PRÉSTAMOS Y OTRAS OBLIGACIONES DE	\$0.00	\$0.00	\$0.00	\$0.00
<b>AVALES Y GARANTIAS</b>				
AVALES AUTORIZADOS	\$0.00	\$0.00	\$0.00	\$0.00
AVALES FIRMADOS	\$0.00	\$0.00	\$0.00	\$0.00
FIANZAS Y GARANTÍAS RECIBIDAS POR DEUDAS A COBRAR	\$0.00	\$0.00	\$0.00	\$0.00
FIANZAS Y GARANTÍAS RECIBIDAS	\$0.00	\$0.00	\$0.00	\$0.00
FIANZAS OTORGADAS PARA RESPALDAR OBLIGACIONES NO	\$0.00	\$0.00	\$0.00	\$0.00
FIANZAS OTORGADAS DEL GOBIERNO PARA RESPALDAR	\$0.00	\$0.00	\$0.00	\$0.00
<b>JUICIOS</b>				
DEMANDAS JUDICIAL EN PROCESO DE RESOLUCIÓN	\$0.00	\$0.00	\$0.00	\$0.00
RESOLUCIÓN DE DEMANDAS EN PROCESO JUDICIAL	\$0.00	\$0.00	\$0.00	\$0.00
<b>INVERSIÓN MEDIANTE PROYECTOS PARA PRESTACIÓN DE</b>				
CONTRATOS PARA INVERSIÓN MEDIANTE PROYECTOS	\$0.00	\$0.00	\$0.00	\$0.00
INVERSIÓN PÚBLICA-CONTRATADA MEDIANTE PROYECTOS	\$0.00	\$0.00	\$0.00	\$0.00
<b>BIENES EN CONCESIONADOS O EN COMODATO</b>				
BIENES BAJO CONTRATO EN CONCESIÓN	\$0.00	\$0.00	\$0.00	\$0.00
CONTRATO DE CONCESIÓN POR BIENES	\$0.00	\$0.00	\$0.00	\$0.00
BIENES BAJO CONTRATO EN COMODATO	\$0.00	\$0.00	\$0.00	\$0.00
<b>CONCEPTO</b>				
CONTRATO DE COMODATO POR BIENES				\$0.00

Politécnica  
 de Puebla  
 Estado de Puebla

000006



Universidad Politécnica Metropolitana de Puebla  
Estado de Puebla  
Estado de Situación Financiera

Usr: SUPERVISOR

Rep: rptEstadoSituacionFinanciera

Fecha y hora de impresión | 13/jul./2022 | 03:53 p. m.

Al 30/jun./2022  
(Cifras en Pesos)

CONCEPTO	2022	2021
<b>CUENTAS DE ORDEN PRESUPUESTARIAS</b>		
<b>LEY DE INGRESOS</b>		
LEY DE INGRESOS ESTIMADA	\$25,267,993.00	\$23,534,016.00
LEY DE INGRESOS POR EJECUTAR	\$16,567,246.70	\$0.00
MODIFICACIONES A LA LEY DE INGRESOS ESTIMADA	\$3,259,264.75	\$5,345,443.51
LEY DE INGRESOS DEVENGADA	\$11,960,011.05	\$28,879,459.51
LEY DE INGRESOS RECAUDADA	\$11,960,011.05	\$28,879,459.51
<b>PRESUPUESTO DE EGRESOS</b>		
PRESUPUESTO DE EGRESOS APROBADO	\$25,267,993.00	\$23,534,016.00
PRESUPUESTO DE EGRESOS POR EJERCER	\$17,334,447.03	\$0.00
MODIFICACIONES AL PRESUPUESTO DE EGRESOS	\$3,253,622.90	\$4,856,974.09
PRESUPUESTO DE EGRESOS COMPROMETIDO	\$11,187,168.87	\$28,390,990.09
PRESUPUESTO DE EGRESOS DEVENGADO	\$11,187,168.87	\$26,914,520.86
PRESUPUESTO DE EGRESOS EJERCIDO	\$11,146,894.87	\$26,914,520.86
PRESUPUESTO DE EGRESOS PAGADO	\$11,145,595.67	\$26,914,520.86

"Bajo protesta de decir verdad declaramos que los Estados Financieros y sus notas, son razonablemente correctos y son responsabilidad del emisor".

SAGRARIO JUAREZ PEREZ

ENCARGADA DEL DESPACHO DE LA RECTORIA



000008



**Universidad Politécnica Metropolitana de Puebla**  
**Estado de Puebla**  
**Estado de Actividades**

Usr: SUPERVISOR  
 Rep: rptEstadoActividades

Del 01/ene./2022 al 30/jun./2022  
 (Cifras en Pesos)

Fecha y hora de Impresión 13/jul./2022 03:56 p. m.

Concepto	2022	2021
<b>INGRESOS Y OTROS BENEFICIOS</b>		
<b>INGRESOS DE GESTIÓN</b>	<b>\$74,541.00</b>	<b>\$630,874.80</b>
IMPUESTOS	\$0.00	\$0.00
CUOTAS Y APORTACIONES DE SEGURIDAD SOCIAL	\$0.00	\$0.00
CONTRIBUCIONES DE MEJORAS	\$0.00	\$0.00
DERECHOS	\$74,541.00	\$630,874.80
PRODUCTOS	\$0.00	\$0.00
APROVECHAMIENTOS	\$0.00	\$0.00
INGRESOS POR VENTA DE BIENES Y PRESTACION DE SERVICIOS	\$0.00	\$0.00
<b>PARTICIPACIONES, APORTACIONES, CONVENIOS, INCENTIVOS DERIVADOS DE LA COLABORACION FISCAL, FONDOS DISTINTOS DE APORTACIONES, TRANSFERENCIAS, ASIGNACIONES, SUBSIDIOS Y SUBVENCIONES, Y PENSIONES Y JUBILACIONES</b>	<b>\$11,885,470.05</b>	<b>\$28,248,584.71</b>
PARTICIPACIONES, APORTACIONES, CONVENIOS, INCENTIVOS DERIVADOS DE LA COLABORACION FISCAL Y FONDOS DISTINTOS DE APORTACIONES	\$0.00	\$0.00
TRANSFERENCIAS, ASIGNACIONES, SUBSIDIOS Y SUBVENCIONES, Y PENSIONES Y JUBILACIONES	\$11,885,470.05	\$28,248,584.71
<b>OTROS INGRESOS Y BENEFICIOS</b>	<b>\$0.00</b>	<b>\$0.00</b>
INGRESOS FINANCIEROS	\$0.00	\$0.00
INCREMENTO POR VARIACION DE INVENTARIOS	\$0.00	\$0.00
DISMINUCION DEL EXCESO DE ESTIMACIONES POR PERDIDA O DETERIORO U OBSOLESCENCIA	\$0.00	\$0.00
DISMINUCION DEL EXCESO DE PROVISIONES	\$0.00	\$0.00
OTROS INGRESOS Y BENEFICIOS VARIOS	\$0.00	\$0.00
<b>Total de Ingresos y Otros Beneficios</b>	<b>\$11,960,011.05</b>	<b>\$28,879,459.51</b>
<b>GASTOS Y OTRAS PERDIDAS</b>		
<b>GASTOS DE FUNCIONAMIENTO</b>	<b>\$11,101,027.11</b>	<b>\$26,407,209.97</b>
SERVICIOS PERSONALES	\$8,287,739.56	\$20,126,463.62
MATERIALES Y SUMINISTROS	\$279,105.78	\$1,932,704.78
SERVICIOS GENERALES	\$2,534,181.77	\$4,348,041.57
<b>TRANSFERENCIAS, ASIGNACIONES, SUBSIDIOS Y OTRAS AYUDAS</b>	<b>\$86,141.76</b>	<b>\$507,310.89</b>
TRANSFERENCIAS INTERNAS Y ASIGNACIONES AL SECTOR PUBLICO	\$0.00	\$0.00
TRANSFERENCIAS AL RESTO DEL SECTOR PUBLICO	\$0.00	\$57.00
SUBSIDIOS Y SUBVENCIONES	\$0.00	\$0.00
AYUDAS SOCIALES	\$86,141.76	\$507,253.89
PENSIONES Y JUBILACIONES	\$0.00	\$0.00
TRANSFERENCIAS A FIDEICOMISOS, MANDATOS Y CONTRATOS ANALOGOS	\$0.00	\$0.00
TRANSFERENCIAS A LA SEGURIDAD SOCIAL	\$0.00	\$0.00
DONATIVOS	\$0.00	\$0.00
TRANSFERENCIAS AL EXTERIOR	\$0.00	\$0.00
<b>PARTICIPACIONES Y APORTACIONES</b>	<b>\$0.00</b>	<b>\$0.00</b>
PARTICIPACIONES	\$0.00	\$0.00
APORTACIONES	\$0.00	\$0.00
CONVENIOS	\$0.00	\$0.00
<b>INTERESES, COMISIONES Y OTROS GASTOS DE LA DEUDA PUBLICA</b>	<b>\$0.00</b>	<b>\$0.00</b>
INTERESES DE LA DEUDA PUBLICA	\$0.00	\$0.00
COMISIONES DE LA DEUDA PUBLICA	\$0.00	\$0.00
GASTOS DE LA DEUDA PUBLICA	\$0.00	\$0.00
COSTO POR COBERTURAS	\$0.00	\$0.00
APOYOS FINANCIEROS	\$0.00	\$0.00
<b>OTROS GASTOS Y PERDIDAS EXTRAORDINARIAS</b>	<b>\$1,374,913.91</b>	<b>\$2,617,463.74</b>
ESTIMACIONES, DEPRECIACIONES, DETERIOROS, OBSOLESCENCIA Y AMORTIZACIONES	\$1,374,913.91	\$2,617,463.74
PROVISIONES	\$0.00	\$0.00
DISMINUCION DE INVENTARIOS	\$0.00	\$0.00
AUMENTO POR INSUFICIENCIA DE ESTIMACIONES POR PERDIDA O DETERIORO U OBSOLESCENCIA	\$0.00	\$0.00
AUMENTO POR INSUFICIENCIA DE PROVISIONES	\$0.00	\$0.00

ABOGADO GENERAL





Universidad Politécnica Metropolitana de Puebla  
Estado de Puebla  
Estado de Actividades

Usr: SUPERVISOR  
Rep: rptEstadoActividades

Del 01/ene./2022 al 30/jun./2022  
(Cifras en Pesos)

Fecha y hora de Impresión 13/jul./2022  
03:56 p. m.

Concepto	2022	2021
OTROS GASTOS	\$0.00	\$0.00
<b>INVERSION PUBLICA</b>	<b>\$0.00</b>	<b>\$0.00</b>
INVERSION PUBLICA NO CAPITALIZABLE	\$0.00	\$0.00
<b>Total de Gastos y otras Pérdidas</b>	<b>\$12,562,082.78</b>	<b>\$29,531,984.60</b>
<b>Resultado del Ejercicio (Ahorro/Desahorro)</b>	<b>-\$602,071.73</b>	<b>-\$652,525.09</b>

"Bajo protesta de decir verdad declaramos que los Estados Financieros y sus notas, son razonablemente correctos y son responsabilidad del emisor".

SAGRARIO JUAREZ PÉREZ  
ENCARGADA DEL DESPACHO DE LA RECTORIA

C O N T R O L A D O





Concepto	Hacienda Pública/ Patrimonio Contribuido	Hacienda Pública/ Patrimonio Generado De Ejercicios Anteriores	Hacienda Pública/ Patrimonio Generado Del Ejercicio	Exceso o Insuficiencia en la Actualización de la Hacienda Pública / Patrimonio	Total
<b>HACIENDA PÚBLICA/PATRIMONIO CONTRIBUIDO NETO DE 2021</b>					
AFORTACIONES	\$5,109,580.76	\$0.00	\$0.00	\$0.00	\$5,109,580.76
DONACIONES DE CAPITAL	\$5,109,580.76	\$0.00	\$0.00	\$0.00	\$5,109,580.76
ACTUALIZACIÓN DE LA HACIENDA PÚBLICA/PATRIMONIO	\$0.00	\$0.00	\$0.00	\$0.00	\$0.00
<b>HACIENDA PÚBLICA /PATRIMONIO GENERADO NETO DE 2021</b>	\$0.00	\$6,386,467.91	-\$652,525.09	\$0.00	\$5,733,942.82
RESULTADOS DEL EJERCICIO (AHORRO/ DESAHORRO)	\$0.00	\$0.00	-\$652,525.09	\$0.00	-\$652,525.09
RESULTADOS DE EJERCICIOS ANTERIORES	\$0.00	\$6,386,467.91	\$0.00	\$0.00	\$6,386,467.91
REVALUOS	\$0.00	\$0.00	\$0.00	\$0.00	\$0.00
RESERVAS	\$0.00	\$0.00	\$0.00	\$0.00	\$0.00
RECTIFICACIONES DE RESULTADOS DE EJERCICIOS ANTERIORES	\$0.00	\$0.00	\$0.00	\$0.00	\$0.00
<b>EXCESO O INSUFICIENCIA EN LA ACTUALIZACIÓN DE LA HACIENDA PÚBLICA/ PATRIMONIO NETO DE 2021</b>	\$0.00	\$0.00	\$0.00	\$0.00	\$0.00
RESULTADO POR POSICIÓN MONETARIA	\$0.00	\$0.00	\$0.00	\$0.00	\$0.00
RESULTADO POR TENENCIA DE ACTIVOS NO MONETARIOS	\$0.00	\$0.00	\$0.00	\$0.00	\$0.00
<b>HACIENDA PÚBLICA / PATRIMONIO NETO FINAL DE 2021</b>	\$5,109,580.76	\$6,386,467.91	-\$652,525.09	\$0.00	\$10,843,523.58
<b>CAMBIOS EN LA HACIENDA PÚBLICA/PATRIMONIO CONTRIBUIDO NETO DE 2022</b>					
AFORTACIONES	\$0.00	\$0.00	\$0.00	\$0.00	\$0.00
DONACIONES DE CAPITAL	\$0.00	\$0.00	\$0.00	\$0.00	\$0.00
ACTUALIZACIÓN DE LA HACIENDA PÚBLICA/PATRIMONIO	\$0.00	\$0.00	\$0.00	\$0.00	\$0.00
<b>VARIACIONES DE LA HACIENDA PÚBLICA / PATRIMONIO GENERADO NETO DE 2022</b>	\$0.00	-\$847,909.58	\$52,489.09	\$0.00	-\$795,420.49
RESULTADOS DEL EJERCICIO (AHORRO/ DESAHORRO)	\$0.00	\$0.00	-\$602,071.73	\$0.00	-\$602,071.73
RESULTADOS DE EJERCICIOS ANTERIORES	\$0.00	-\$847,909.58	\$652,525.09	\$0.00	-\$195,384.49
REVALUOS	\$0.00	\$0.00	\$0.00	\$0.00	\$0.00
RESERVAS	\$0.00	\$0.00	\$0.00	\$0.00	\$0.00
RECTIFICACIONES DE RESULTADOS DE EJERCICIOS ANTERIORES	\$0.00	\$0.00	\$2,035.73	\$0.00	\$2,035.73
<b>CAMBIOS EN EL EXCESO O INSUFICIENCIA EN LA ACTUALIZACIÓN DE LA HACIENDA PÚBLICA/ PATRIMONIO NETO DE 2022</b>	\$0.00	\$0.00	\$0.00	\$0.00	\$0.00
RESULTADO POR POSICIÓN MONETARIA	\$0.00	\$0.00	\$0.00	\$0.00	\$0.00
RESULTADO POR TENENCIA DE ACTIVOS NO MONETARIOS	\$0.00	\$0.00	\$0.00	\$0.00	\$0.00
<b>HACIENDA PÚBLICA / PATRIMONIO NETO FINAL DE 2022</b>	\$5,109,580.76	\$5,538,558.33	-\$600,036.00	\$0.00	\$10,048,103.09

Universidad Politécnica  
Estado de Puebla  
SECRETARÍA GENERAL



Concepto	Hacienda Pública/ Patrimonio Contribuido	Hacienda Pública/ Patrimonio Generado De Ejercicios Anteriores	Hacienda Pública/ Patrimonio Generado Del Ejercicio	Exceso o Insuficiencia en la Actualización de la Hacienda Pública / Patrimonio	Total
----------	--	---	--	--	-------

"Bajo protesta de decir verdad declaramos que los Estados Financieros y sus notas, son razonablemente correctos y son responsabilidad del emisor".



SACRARIO JUAREZ PEREZ

ENCARGADA DEL DESPACHO DE LA RECTORIA





Universidad Politécnica Metropolitana de Puebla  
Estado de Puebla

090012

Estado de Cambios en la Situación Financiera

Del 01/ene./2022 Al 30/jun./2022

(Cifras en Pesos)

Utr: SUPERVISOR

Rep: rptEstadoCambiosSituacionFinanciera

Fecha y hora de Impresión 13/jul./2022 03:58 p. m.

Concepto	Origen	Aplicación
<b>ACTIVO</b>	<b>\$1,374,913.91</b>	<b>\$239,416.36</b>
<b>ACTIVO CIRCULANTE</b>	<b>\$0.00</b>	<b>\$239,416.36</b>
EFFECTIVO Y EQUIVALENTES	\$0.00	\$160,825.10
DERECHOS A RECIBIR EFECTIVO O EQUIVALENTES	\$0.00	\$35,190.69
DERECHOS A RECIBIR BIENES O SERVICIOS	\$0.00	\$43,400.57
INVENTARIOS	\$0.00	\$0.00
ALMACENES	\$0.00	\$0.00
ESTIMACIÓN POR PÉRDIDA O DETERIORO DE ACTIVOS CIRCULANTES	\$0.00	\$0.00
OTROS ACTIVOS CIRCULANTES	\$0.00	\$0.00
<b>ACTIVO NO CIRCULANTE</b>	<b>\$1,374,913.91</b>	<b>\$0.00</b>
INVERSIONES FINANCIERAS A LARGO PLAZO	\$0.00	\$0.00
DERECHOS A RECIBIR EFECTIVO O EQUIVALENTES A LARGO PLAZO	\$0.00	\$0.00
BIENES INMUEBLES, INFRAESTRUCTURA Y CONSTRUCCIONES EN PROCESO	\$0.00	\$0.00
BIENES MUEBLES	\$0.00	\$0.00
ACTIVOS INTANGIBLES	\$0.00	\$0.00
DEPRECIACIÓN, DETERIORO Y AMORTIZACIÓN ACUMULADA DE BIENES	\$1,374,913.91	\$0.00
ACTIVOS DIFERIDOS	\$0.00	\$0.00
ESTIMACIÓN POR PÉRDIDA O DETERIORO DE ACTIVOS NO CIRCULANTES	\$0.00	\$0.00
OTROS ACTIVOS NO CIRCULANTES	\$0.00	\$0.00
<b>PASIVO</b>	<b>\$0.00</b>	<b>\$340,077.06</b>
<b>PASIVO CIRCULANTE</b>	<b>\$0.00</b>	<b>\$340,077.06</b>
CUENTAS POR PAGAR A CORTO PLAZO	\$0.00	\$340,077.06
DOCUMENTOS POR PAGAR A CORTO PLAZO	\$0.00	\$0.00
PORCIÓN A CORTO PLAZO DE LA DEUDA PÚBLICA A LARGO PLAZO	\$0.00	\$0.00
TÍTULOS Y VALORES A CORTO PLAZO	\$0.00	\$0.00
PASIVOS DIFERIDOS A CORTO PLAZO	\$0.00	\$0.00
FONDOS Y BIENES DE TERCEROS EN GARANTÍA Y/O ADMINISTRACIÓN A CORTO PLAZO	\$0.00	\$0.00
PROVISIONES A CORTO PLAZO	\$0.00	\$0.00
OTROS PASIVOS A CORTO PLAZO	\$0.00	\$0.00
<b>PASIVO NO CIRCULANTE</b>	<b>\$0.00</b>	<b>\$0.00</b>
CUENTAS POR PAGAR A LARGO PLAZO	\$0.00	\$0.00
DOCUMENTOS POR PAGAR A LARGO PLAZO	\$0.00	\$0.00
DEUDA PÚBLICA A LARGO PLAZO	\$0.00	\$0.00
PASIVOS DIFERIDOS A LARGO PLAZO	\$0.00	\$0.00
FONDOS Y BIENES DE TERCEROS EN GARANTÍA Y/O ADMINISTRACIÓN A LARGO PLAZO	\$0.00	\$0.00
PROVISIONES A LARGO PLAZO	\$0.00	\$0.00
<b>HACIENDA PÚBLICA/ PATRIMONIO</b>	<b>\$52,489.09</b>	<b>\$847,909.58</b>
<b>HACIENDA PÚBLICA/PATRIMONIO CONTRIBUIDO</b>	<b>\$0.00</b>	<b>\$0.00</b>
APORTACIONES	\$0.00	\$0.00
DONACIONES DE CAPITAL	\$0.00	\$0.00
ACTUALIZACIÓN DE LA HACIENDA PÚBLICA/PATRIMONIO	\$0.00	\$0.00
<b>HACIENDA PÚBLICA /PATRIMONIO GENERADO</b>	<b>\$52,489.09</b>	<b>\$847,909.58</b>
RESULTADOS DEL EJERCICIO (AHORRO/ DESAHORRO)	\$50,453.36	\$0.00
RESULTADOS DE EJERCICIOS ANTERIORES	\$0.00	\$847,909.58
REVALÚOS	\$0.00	\$0.00
RESERVAS	\$0.00	\$0.00
RECTIFICACIONES DE RESULTADOS DE EJERCICIOS ANTERIORES	\$2,035.73	\$0.00
<b>EXCESO O INSUFICIENCIA EN LA ACTUALIZACIÓN DE LA HACIENDA PÚBLICA/ PATRIMONIO</b>	<b>\$0.00</b>	<b>\$0.00</b>
RESULTADO POR POSICIÓN MONETARIA	\$0.00	\$0.00
RESULTADO POR TENENCIA DE ACTIVOS NO MONETARIOS	\$0.00	\$0.00

Universidad Politécnica  
Metropolitana de Puebla  
ABOGADO GABRIEL...



# Universidad Politécnica Metropolitana de Puebla Estado de Puebla

## Estado de Cambios en la Situación Financiera

Del 01/ene./2022 Al 30/jun./2022

(Cifras en Pesos)

Usu: SUPERVISOR

Rep: rptEstadoCambiosSituacionFinanciera

Fecha y hora de Impresión | 13/jul./2022  
03:58 p. m.

Concepto	Origen	Aplicación
----------	--------	------------

"Bajo protesta de decir verdad declaramos que los Estados Financieros y sus notas, son razonablemente correctos y son responsabilidad del emisor".

SAGRARIO JUAREZ PEREZ  
ENCARGADA DEL DESPACHO DE LA RECTORIA

ESTADOS FINANCIEROS

Universidad Politécnica  
Metropolitana de Puebla  
ABOGADO GENERAL



Estado de Puebla  
Estado de Flujos de Efectivo  
Del 01/ene/2022 Al 30/jun./2022

Usr: supervisor

Fecha y 13/jul./2022

Rep:  
rplEstadoFlujosEfectivo

(Cifras en Pesos)

hora de 03:58 p. m.  
Impresión

Concepto	2022	2021
<b>FLUJOS DE EFECTIVO DE LAS ACTIVIDADES DE OPERACIÓN</b>		
<b>ORIGEN</b>	<b>\$11,960,011.05</b>	<b>\$28,879,459.51</b>
IMPUESTOS	\$0.00	\$0.00
CUOTAS Y APORTACIONES DE SEGURIDAD SOCIAL	\$0.00	\$0.00
CONTRIBUCIONES DE MEJORAS	\$0.00	\$0.00
DERECHOS	\$74,541.00	\$630,874.80
PRODUCTOS	\$0.00	\$0.00
APROVECHAMIENTOS	\$0.00	\$0.00
INGRESOS POR VENTA DE BIENES Y PRESTACION DE SERVICIOS	\$0.00	\$0.00
PARTICIPACIONES Y APORTACIONES	\$0.00	\$0.00
TRANSFERENCIAS, ASIGNACIONES, SUBSIDIOS Y OTRA AYUDAS	\$11,885,470.05	\$28,248,584.71
OTROS ORIGENES DE OPERACIÓN	\$0.00	\$0.00
<b>APLICACIÓN</b>	<b>\$11,187,168.87</b>	<b>\$27,498,521.23</b>
SERVICIOS PERSONALES	\$8,287,739.56	\$20,126,463.62
MATERIALES Y SUMINISTROS	\$279,105.78	\$1,932,704.78
SERVICIOS GENERALES	\$2,534,181.77	\$4,348,041.57
TRANSFERENCIAS INTERNAS Y ASIGNACIONES AL SECTOR PUBLICO	\$0.00	\$0.00
TRANSFERENCIAS AL RESTO DEL SECTOR PUBLICO	\$0.00	\$57.00
SUBSIDIOS Y SUBVENCIONES	\$0.00	\$0.00
AYUDAS SOCIALES	\$86,141.76	\$507,253.89
PENSIONES Y JUBILACIONES	\$0.00	\$0.00
TRANSFERENCIAS A FIDEICOMISOS, MANDATOS Y OTROS ANALOGOS	\$0.00	\$0.00
TRANSFERENCIAS A LA SEGURIDAD SOCIAL	\$0.00	\$0.00
DONATIVOS	\$0.00	\$0.00
TRANSFERENCIAS AL EXTERIOR	\$0.00	\$0.00
PARTICIPACIONES	\$0.00	\$0.00
APORTACIONES	\$0.00	\$0.00
CONVENIOS	\$0.00	\$0.00
OTRAS APLICACIONES DE OPERACIÓN	\$0.00	\$584,000.37
<b>FLUJOS NETOS DE EFECTIVO POR ACTIVIDADES DE OPERACIÓN</b>	<b>\$772,842.18</b>	<b>\$1,380,938.28</b>
<b>FLUJOS DE EFECTIVO DE LAS ACTIVIDADES DE INVERSIÓN</b>		
<b>ORIGEN</b>	<b>\$0.00</b>	<b>\$0.00</b>
BIENES INMUEBLES, INFRAESTRUCTURA Y CONSTRUCCIONES EN PROCESO	\$0.00	\$0.00
BIENES MUEBLES	\$0.00	\$0.00
OTROS ORIGENES DE INVERSIÓN	\$0.00	\$0.00
<b>APLICACIÓN</b>	<b>\$0.00</b>	<b>\$0.00</b>
BIENES INMUEBLES, INFRAESTRUCTURA Y CONSTRUCCIONES EN PROCESO	\$0.00	\$0.00
BIENES MUEBLES	\$0.00	\$0.00
OTRAS APLICACIONES DE INVERSIÓN	\$0.00	\$0.00
<b>FLUJOS NETOS DE EFECTIVO POR ACTIVIDADES DE INVERSIÓN</b>	<b>\$0.00</b>	<b>\$0.00</b>
<b>FLUJO DE EFECTIVO DE LAS ACTIVIDADES DE FINANCIAMIENTO</b>		
<b>ORIGEN</b>	<b>\$52,489.09</b>	<b>\$0.00</b>
ENDEUDAMIENTO NETO	\$0.00	\$0.00
INTERNO	\$0.00	\$0.00
EXTERNO	\$0.00	\$0.00
OTROS ORIGENES DE FINANCIAMIENTO	\$52,489.09	\$0.00
<b>APLICACIÓN</b>	<b>\$664,508.17</b>	<b>\$0.00</b>
SERVICIOS DE LA DEUDA	\$0.00	\$0.00
INTERNO	\$0.00	\$0.00
EXTERNO	\$0.00	\$0.00
OTRAS APLICACIONES DE FINANCIAMIENTO	\$664,508.17	\$0.00
<b>FLUJOS NETOS DE EFECTIVO POR ACTIVIDADES DE FINANCIAMIENTO</b>	<b>-\$612,017.08</b>	<b>\$0.00</b>
<b>INCREMENTO/DISMINUCIÓN NETA EN EL EFECTIVO Y EQUIVALENTES AL EFECTIVO</b>	<b>\$160,825.10</b>	<b>\$1,380,938.28</b>
<b>EFECTIVO Y EQUIVALENTES AL EFECTIVO AL INICIO DEL EJERCICIO</b>	<b>\$2,227,927.35</b>	<b>\$846,989.07</b>
<b>EFECTIVO Y EQUIVALENTES AL EFECTIVO AL FINAL DEL EJERCICIO</b>	<b>\$2,388,752.45</b>	<b>\$2,227,927.35</b>

SAGRARIO JUÁREZ PÉREZ  
ENCARGADA DE DESPACHO DE LA RECTORIA

Universidad Politécnica  
Metropolitana de Puebla  
ABOGADO GENERAL



**Universidad Politécnica Metropolitana de Puebla**  
Estado de Puebla

**Estado Analítico del Activo**  
Del 01/jun./2022 al 30/jun./2022  
(Cifras en Pesos)

Utr: SUPERVISOR  
Rep: rptEstadoAnalíticoDeActivosYPasivos\_R

Fecha y hora de Impresión | 13/jul./2022 | 03:59 p. m.

Concepto	Saldo Inicial	Cargos del periodo	Abonos del periodo	Saldo Final	Variación del Periodo
<b>ACTIVO</b>	<b>\$9,819,382.33</b>	<b>\$6,584,380.71</b>	<b>\$5,963,555.51</b>	<b>\$10,440,207.53</b>	<b>\$620,825.20</b>
ACTIVO CIRCULANTE	\$1,657,596.52	\$6,584,380.71	\$5,736,897.52	\$2,505,079.71	\$847,483.19
EFFECTIVO Y EQUIVALENTES	\$1,634,344.45	\$3,955,412.56	\$3,201,004.56	\$2,368,752.45	\$754,408.00
DERECHOS A RECIBIR EFFECTIVO O EQUIVALENTES	\$22,092.07	\$2,585,567.58	\$2,534,732.96	\$72,926.69	\$50,834.62
DERECHOS A RECIBIR BIENES O SERVICIOS	\$1,160.00	\$43,400.57	\$1,160.00	\$43,400.57	\$42,240.57
INVENTARIOS	\$0.00	\$0.00	\$0.00	\$0.00	\$0.00
ALMACENES	\$0.00	\$0.00	\$0.00	\$0.00	\$0.00
ESTIMACIÓN POR PÉRDIDA O DETERIORO DE ACTIVOS CIRCULANTES	\$0.00	\$0.00	\$0.00	\$0.00	\$0.00
OTROS ACTIVOS CIRCULANTES	\$0.00	\$0.00	\$0.00	\$0.00	\$0.00
<b>ACTIVO NO CIRCULANTE</b>	<b>\$8,161,785.81</b>	<b>\$0.00</b>	<b>\$226,657.99</b>	<b>\$7,935,127.82</b>	<b>-\$226,657.99</b>
INVERSIONES FINANCIERAS A LARGO PLAZO	\$0.00	\$0.00	\$0.00	\$0.00	\$0.00
DERECHOS A RECIBIR EFFECTIVO O EQUIVALENTES A LARGO PLAZO	\$0.00	\$0.00	\$0.00	\$0.00	\$0.00
BIENES INMUEBLES, INFRAESTRUCTURA Y CONSTRUCCIONES EN PROCESO	\$26,359,638.14	\$0.00	\$0.00	\$26,359,638.14	\$0.00
BIENES MUEBLES	\$699,710.70	\$0.00	\$0.00	\$699,710.70	\$0.00
ACTIVOS INTANGIBLES	-\$18,887,563.03	\$0.00	\$226,657.99	-\$19,124,221.02	-\$226,657.99
DEPRECIACIÓN, DETERIORO Y AMORTIZACIÓN ACUMULADA DE BIENES	\$0.00	\$0.00	\$0.00	\$0.00	\$0.00
ACTIVOS DIFERIDOS	\$0.00	\$0.00	\$0.00	\$0.00	\$0.00
ESTIMACIÓN POR PÉRDIDA O DETERIORO DE ACTIVOS NO CIRCULANTES	\$0.00	\$0.00	\$0.00	\$0.00	\$0.00
OTROS ACTIVOS NO CIRCULANTES	\$0.00	\$0.00	\$0.00	\$0.00	\$0.00

"Bajo protesta de decir verdad declaramos que los Estados Financieros y sus notas, son razonablemente correctos y son responsabilidad del emisor".

SAGRARIO JUÁREZ PÉREZ

ENCARGADA DEL DESPACHO DE LA RECTORIA





# Universidad Politécnica Metropolitana de Puebla

## Estado de Puebla

### Estado Analítico de la Deuda y Otros Pasivos

Del 01/ene./2022 Al 30/jun./2022

(Cifras en Pesos)

Fecha y hora de Impresión | 13/jul./2022 | 04:00 p. m.

Usr: SUPERVISOR  
Rep: rptEstadoAnaliticoDeudaYPasivos

Denominación de las Deudas	Moneda de Contratación	Institución o País Acreedor	Saldo Inicial del Periodo	Saldo Final del Periodo
<b>DEUDA PÚBLICA</b>				
<b>Corto Plazo</b>				
<b>Deuda Interna</b>				
Instituciones de Crédito	Peso	México	\$0.00	\$0.00
Títulos y Valores	Peso	México	\$0.00	\$0.00
Arrendamientos Financieros	Peso	México	\$0.00	\$0.00
<b>Deuda Externa</b>				
Organismos Financieros Internacionales	Peso	México	\$0.00	\$0.00
Deuda Bilateral	Peso	México	\$0.00	\$0.00
Títulos y Valores	Peso	México	\$0.00	\$0.00
Arrendamientos Financieros	Peso	México	\$0.00	\$0.00
<b>Subtotal de Deuda Pública a Corto Plazo</b>	<b>Peso</b>	<b>México</b>	<b>\$0.00</b>	<b>\$0.00</b>
<b>Largo Plazo</b>				
<b>Deuda Interna</b>				
Instituciones de Crédito	Peso	México	\$0.00	\$0.00
Títulos y Valores	Peso	México	\$0.00	\$0.00
Arrendamientos Financieros	Peso	México	\$0.00	\$0.00
<b>Deuda Externa</b>				
Organismos Financieros Internacionales	Peso	México	\$0.00	\$0.00
Deuda Bilateral	Peso	México	\$0.00	\$0.00
Títulos y Valores	Peso	México	\$0.00	\$0.00
Arrendamientos Financieros	Peso	México	\$0.00	\$0.00
<b>Subtotal de Deuda Pública a Largo Plazo</b>	<b>Peso</b>	<b>México</b>	<b>\$0.00</b>	<b>\$0.00</b>
<b>Total de Otros Pasivos</b>	<b>Peso</b>	<b>México</b>	<b>\$732,181.50</b>	<b>\$392,104.44</b>
<b>Total de Deuda Pública y Otros Pasivos</b>	<b>Peso</b>	<b>México</b>	<b>\$732,181.50</b>	<b>\$392,104.44</b>

ABOGADO GENERAL  
Puebla

*[Handwritten Signature]*





**Universidad Politécnica Metropolitana de Puebla**  
**Estado de Puebla**

**Estado Analítico de la Deuda y Otros Pasivos**  
**Del 01/ene./2022 Al 30/jun./2022**

Usr: SUPERVISOR  
 Rep: rptEstadoAnaliticoDeudaYPasivos

Fecha y hora de Impresión 13/jul./2022 04:00 p. m.

Denominación de las Deudas	Moneda de Contratación	Institución o País Acreedor	Saldo Inicial del Periodo	Saldo Final del Periodo
DEUDA PÚBLICA				

"Bajo protesta de decir verdad declaramos que los Estados Financieros y sus notas, son razonablemente correctos y son responsabilidad del emisor".

SACDARIO JUAREZ PEREZ

ENCARGADA DEL DESPACHO DE LA RECTORIA





Universidad Politécnica Metropolitana de Puebla  
Estado de Puebla  
Informe de Pasivos Contingentes  
al 30/jun./2022

Usu: SUPERVISOR  
Rep: rptPasivosContingentes

Fecha y hora de Impresión | 13/jul./2022  
04:01 p. m.

"En Cumplimiento a lo dispuesto en los artículos 46, Fracción I, Inciso f), y 52 de la Ley General de Contabilidad Gubernamental y de conformidad con lo establecido en el Capítulo VII, Numeral, II, Inciso h) del Manual de Contabilidad Gubernamental emitido por el CONAC, el Ente Público informa lo siguiente:"

SIN INFORMACIÓN QUE REVELAR

"Bajo protesta de decir verdad declaramos que los Estados Financieros y sus notas, son razonablemente correctos y son responsabilidad del emisor".

SAGRARIO JUAREZ PEREZ

ENCARGADA DEL DESPACHO DE LA RECTORIA



UNIVERSIDAD POLITÉCNICA METROPOLITANA DE PUEBLA

DEL 1 DE ENERO AL 30 DE JUNIO DE 2022

I) NOTAS A LOS ESTADOS FINANCIEROS

(a) NOTAS DE DESGLOSE

I) NOTAS AL ESTADO DE SITUACIÓN FINANCIERA

Activo

Efectivo y Equivalentes

Se informa que la cuenta contable 1110 Efectivo y Equivalentes, sub cuenta 1112-01 "Banco Santander (México) S.A." la cual se integra de la siguiente manera:

1111	EFFECTIVO Y EQUIVALENTES	0.00
1112	BANCOS/TESORERÍA	2,388,752.45

1112-01	BANCO SANTANDER (MEXICO) S.A.	2,388,752.45
1112-01-03	PROMEPE 65504187808	0.00
1112-01-024	RECURSOS PROPIOS UPMP 65506082952	3,138.20
1112-01-033	PRODEP 2018	0.00
1112-01-036	RECURSOS PROPIOS 2019 6550767822	111,589.30
1112-01-039	NOMINA2020 65508056766	165,926.43
1112-01-044	SUBSIDIO FEDERAL 2021 655084706603	25,308.49
1112-01-046	CAPTACIÓN DE DERECHOS 2021 65508470779	35,355.28
1112-01-047	SUBSIDIO ESTATAL 2022 CTA 65509070198	328,608.99
1112-01-048	SUBSIDIO FEDERAL 2022 CTA 65509070122	1,300,064.14
1112-01-049	CAPTACIÓN DE DERECHOS 2022 65509070227	418,761.62

Se registró en la cuenta 3220-2018 "Resultado de Ejercicios Anteriores 2018" el reintegro del recurso PRODEP de la cuenta bancaria 65507132101 por 28,382.00 para su cancelación.

Se registró en la cuenta 3220-201 "Resultado de Ejercicios Anteriores 2019" el reintegro del recurso PROMEP de la cuenta bancaria 65506082952 por 202,365.47 para su cancelación.

Derechos a recibir Efectivo y Equivalentes y Bienes o Servicios a Recibir

Se informa que la cuenta contable 1120 "Derechos a recibir efectivo o equivalentes que se integra de la siguiente manera:

CUENTA	CONCEPTO	IMPORTE
1120	DERECHOS A RECIBIR EFECTIVO O EQUIVALENTES	22,092.07
1121	INVERSIONES FINANCIERAS DE CORTO PLAZO	0.00
1122	CUENTAS POR COBRAR A CORTO PLAZO	0.00
1123	DEUDORES DIVERSOS POR COBRAR A CORTO PLAZO	72,926.69
1124	INGRESOS POR RECUPERAR A CORTO PLAZO	0.00
1125	DEUDORES POR ANTICIPOS DE LA TESORERÍA A CORTO PLAZO	0.00
1126	PRÉSTAMOS OTORGADOS A CORTO PLAZO	0.00
1129	OTROS DERECHOS A RECIBIR EFECTIVO O EQUIVALENTES A CORTO PLAZO	0.00

Universidad Metropolitana de Puebla  
 Facultad de Ciencias Administrativas  
 ABOGADO GENERAL

CUENTA	NOMBRE	IMPORTE	90 DÍAS	180 DÍAS	365 DÍAS	+365 DÍAS
1123-01-0001	DIFERENCIAS BANCARIAS FEDERAL	0.62	0.62			
1123-01-0002	DIFERENCIAS BANCARIAS ESTATAL	72.20	72.20			
1123-061	EMIGDIO FERNÁNDEZ ALVARADO	1,667.99	1,667.99			
1123-069	JOSÉ MARIA CUNILL FLORES	0.00	0.00			
1123-074	ALEJANDRO FERNANDEZ CERVANTES	5,596.96	5,596.96			
1123-083	ISACC CHANTES QUECHOL	3,527.89	3,527.89			
1123-104	GUILLERMO ZEGER MORO	1,740.00	1,740.00			
1123-116	JOSE ULISES VAZQUEZ ORTIS	2,067.00	2,067.00			
1123-118	SAGRARIO JUAREZ PEREZ	2,688.00	2,688.00			
1123-120	OLGA DIAZ GARCIAS	450.03	450.03			
1123-122	FERNANDO LOPEZ MISRAIM	2,000.00	2,000.00			
1123-124	ALEXIS MACARENO GUERRERO	511.00	511.00			
1123-125	TESORERIA DE LA FEDERACIÓN (SAT)	48,384.00	48,384.00			
1123-126	RENE ALEJANDRO ANGELES VAZQUEZ	2,477.00	2,477.00			
1123-128	GILBRAN HERNANDEZ MORENO	1,564.00	1,564.00			
1123-129	HILDA GUADALUPE UREÑA ZAMORA	180.00	180.00			
	<b>SUMAS =&gt;</b>	<b>72,926.69</b>	<b>72,926.69</b>			

Se informa que dicha integración corresponde a viáticos anticipados, gastos pendientes de reintegrar.

De la cuenta Derechos a recibir bienes o servicios se integra:

CTA	CONCEPTO	IMPORTE	90 DÍAS	180 DÍAS	365 DÍAS	+365 DÍAS
1130	DERECHOS A RECIBIR BIENES O SERVICIOS	43,400.57	43,400.57	0.00	0.00	0.00
1131	ANTICIPO A PROVEEDORES POR ADQUISICIÓN DE BIENES Y SERVICIOS A CORTO PLAZO	43,400.57	43,400.57	0.00	0.00	0.00

Correspondiente al proveedor Aldegundo Montalvo Roque, por el servicio de suministro y colocación de pintura en muro de la UPMP, así como el servicio de jardinería en áreas verdes.

### Bienes Disponibles para su Transformación o Consumo (inventarios)

CTA	CONCEPTO	IMPORTE
1140	INVENTARIOS	0.00
1150	ALMACENES	0.00

Se informa que no se cuenta con un inventario, derivado a que se compran y se entregan los materiales y/o consumibles conforme a las necesidades de las áreas, por lo que no hacemos un stock de materiales a disposición de las áreas, como medida de austeridad únicamente se adquieren los materiales que se necesitan.

### Inversiones Financieras

Se reporta que a la fecha no se cuenta con fideicomisos, así como inversiones financieras.

### Bienes Muebles, Inmuebles e Intangibles

Respecto a los Bienes Muebles e Inmuebles, la cuenta se integra como a continuación se muestra:

1240	BIENES MUEBLES	26,359,638.14
1241	MOBILIARIO Y EQUIPO DE ADMINISTRACIÓN	11,430,462.84
1242	MOBILIARIO Y EQUIPO EDUCACIONAL Y RECREATIVO	1,471,094.44
1243	EQUIPO E INSTRUMENTAL MÉDICO Y DE LABORATORIO	9,067,751.88
1244	VEHÍCULOS Y EQUIPO DE TRANSPORTE	815,855.00
1245	EQUIPO DE DEFENSA Y SEGURIDAD	46,206.28
1246	MAQUINARIA, OTROS EQUIPOS Y HERRAMIENTAS	3,528,267.70

1250	ACTIVOS INTANGIBLES	699,710.70
1251	SOFTWARE	497,796.66
1254	LICENCIAS	201,914.04

Universidad de Mérida  
 Facultad de Ciencias  
 de la Tierra y el Medio Ambiente  
 ASOCIADO GENERAL

El método de depreciación utilizado es el de máximos autorizados por ley.

CUENTA	CONCEPTO	DEPRECIACIÓN DEL MES	DEPRECIACIÓN ACUMULADA
1260	DEPRECIACIÓN ACUMULADA DE BIENES MUEBLES	226,657.99	19,124,221.02
1263-1	DEPRECIACIÓN ACUMULADA DE MOBILIARIO Y EQUIPO DE ADMINISTRACIÓN.	75,527.66	8,562,629.41
1263-2	DEPRECIACIÓN ACUMULADA DE MOBILIARIO Y EQUIPO EDUCACIONAL Y RECREATIVO.	3,253.22	1,392,983.54
1263-3	DEPRECIACIÓN ACUMULADA DE INSTRUMENTAL MÉDICO Y DE LABORATORIO.	111,095.21	6,113,934.69
1263-4	DEPRECIACIÓN ACUMULADA DE EQUIPO DE TRANSPORTE.	7,379.48	691,808.77
1263-5	DEPRECIACIÓN ACUMULADA DE EQUIPO DE DEFENSA Y SEGURIDAD.	0.00	46,206.28
1263-6	DEPRECIACIÓN ACUMULADA DE MAQUINARIA, OTROS EQUIPOS Y HERRAMIENTAS.	29,402.42	1,616,951.62

CUENTA	CONCEPTO	DEPRECIACIÓN DEL MES	DEPRECIACIÓN ACUMULADA
1265	AMORTIZACIÓN ACUMULADA DE ACTIVOS INTANGIBLES	0.00	699,706.71
1265-1	Amortización Acumulada de Software.	0.00	497,792.67
1265-4	Amortización Acumulada de Licencias.	0.00	201,914.04

### Estimaciones y Deterioros

CTA	CONCEPTO	IMPORTE
1160	ESTIMACIÓN POR PÉRDIDA O DETERIORO DE ACTIVOS CIRCULANTES	0.00

Se informa que no se cuenta con estimaciones de cuentas incobrables, estimación de inventarios, deterioro de activos biológicos y cualquier otra que aplique.

### Otros Activos

CTA	CONCEPTO	IMPORTE
1190	OTROS ACTIVOS CIRCULANTES	0.00

Se informar que al 30 de junio de 2022 no se cuenta con Otros Activos.

### PASIVO

En las cuentas de Pasivo se integra principalmente por la cuenta 2117 "Retenciones y Contribuciones por pagar a Corto Plazo" como se describe a continuación:

CUENTA	NOMBRE DE LA CUENTA	IMPORTE
2000	PASIVO	322,826.81
2111	SERVICIOS PERSONALES POR PAGAR A CORTO PLAZO	0.00
2112	PROVEEDORES POR PAGAR A CORTO PLAZO	2,979.20
2115	TRANSFERENCIAS OTORGADAS POR PAGAR A CORTO PLAZO	0.00
2117	RETENCIONES Y CONTRIBUCIONES POR PAGAR A CORTO PLAZO	387,771.63
2119	OTRAS CUENTAS POR PAGAR A CORTO PLAZO	1,353.61

2117	RETENCIONES Y CONTRIBUCIONES POR PAGAR A CORTO PLAZO	IMPORTE	90 DÍAS	180 DÍAS	365 DÍAS	+365 DÍAS
2117-0004	5 AL MILLAR	418.76		418.76		
2117-003	ISR	209,423.49	161,807.57	47,615.92		
2117-01	CUOTAS IMSS	68,745.22	68,745.22			
2117-02	CUOTAS INFONAVIT	54,782.30	54,782.30			
2117-5	IMPUESTOS SOBRE NÓMINA Y OTROS QUE SE DERIVEN DE UNA RELACIÓN LABORAL POR PAGAR A CORTO PLAZO	54,401.86	39,826.23	14,575.63		
	<b>SUMAS==&gt;</b>	<b>387,771.63</b>	<b>325,161.32</b>	<b>62,610.31</b>		

Procuraduría General de la Federación

CUENTA	NOMBRE DE LA CUENTA	IMPORTE	90 DÍAS	180 DÍAS	365 DÍAS	+365 DÍAS
2119	OTRAS CUENTAS POR PAGAR A CORTO PLAZO	1,353.61	1,353.61			

## II) NOTAS AL ESTADO DE ACTIVIDADES

### INGRESOS DE GESTIÓN

Los montos que corresponden a los ingresos de gestión del mes de junio de 2022 son los siguientes:

CONCEPTO	2022	2021
DERECHOS	74,541.00	630,874.80
TRANSFERENCIAS, ASIGNACIONES, SUBSIDIOS Y SUBVENCIONES, Y PENSIONES Y JUBILACIONES	11,885,470.05	28,248,584.71
TOTAL DE INGRESOS Y OTROS BENEFICIOS	11,960,011.05	28,879,459.51

Se anexa al presente un listado de los importes que corresponden a las cuentas de Gastos y Otras Perdidas.

CONCEPTO	2022	2021
SERVICIOS PERSONALES	8,287,739.56	20,126,463.62
MATERIALES Y SUMINISTROS	279,105.78	1,932,704.78
SERVICIOS GENERALES	2,534,181.77	4,348,041.57
AYUDAS SOCIALES	86,141.76	507,253.89
ESTIMACIONES, DEPRECIACIONES, DETERIOROS, OBSOLESCENCIA Y AMORTIZACIONES	1,374,913.91	2,617,463.74
TOTAL DE GASTOS Y OTRAS PERDIDAS	12,562,082.78	29,531,984.60

## III) NOTAS AL ESTADO DE VARIACIÓN EN LA HACIENDA PÚBLICA

Patrimonio generado de ejercicio anteriores

La cuenta de Patrimonio Generado de Ejercicios Anteriores presentó los siguientes saldos:

CONCEPTO	AL 30 DE JUNIO DE 2022
Hacienda Pública/Patrimonio Generado de Ejercicios Anteriores	5,538,558.33

Patrimonio neto al final 2022


La cuenta de Patrimonio Neto Final 2022 presentó los siguientes saldos:

CONCEPTO	AL 30 DE JUNIO DE 2022
Hacienda Pública/Patrimonio Neto Final 2022	10,048,103.09

Patrimonio generado

La cuenta de patrimonio generado presentó los siguientes saldos:

CONCEPTO	AL 30 DE JUNIO DE 2022
Hacienda Pública/Patrimonio Generado del Ejercicio	-600,036.00


  
 Comptroller General of the Republic of Peru

Se registró en la cuenta 3220-2018 "Resultado de Ejercicios Anteriores 2018" el reintegro del recurso PRODEP de la cuenta bancaria 65507132101 por 28,382.00 para su cancelación.

Se registró en la cuenta 3220-201 "Resultado de Ejercicios Anteriores 2019" el reintegro del recurso PROMEP de la cuenta bancaria 65506082952 por 202,365.47 para su cancelación.

Se registró en la cuenta 3252 "Cambios por errores contables" perteneciente a la cuenta de "Rectificaciones de Resultados de Ejercicios Anteriores", los ajustes de las pólizas C00413 y C00513 por un monto de 2,035.73 correspondiente a las observaciones finales del auditor externo ejercicio 2021, en relación a reembolsos de gastos del personal que ya no labora en la UPMP y que son del ejercicio 2021. Por lo anterior la cuenta de Patrimonio Generado del Ejercicio al corte del 30 de junio varía en relación con el Resultado del Ejercicio (Ahorro/Desahorro) del Estado de Actividades por los 2,035.73.

#### IV) NOTAS AL ESTADO DE FLUJOS DE EFECTIVO

##### Efectivo y Equivalentes

Se presenta el análisis de las cifras del ejercicio 2022 y el ejercicio 2021 respecto del rubro de Efectivo y Equivalentes al Efectivo, al Final del Ejercicio del Estado de Flujos de Efectivo, utilizando el siguiente cuadro:

Concepto	2022	2021
Efectivo	0.00	0.00
Bancos/Tesorería	2,388,752.45	2,227,927.35
Bancos/Dependencias y Otros	0.00	0.00
Inversiones Temporales (Hasta 3 meses)	0.00	0.00
Fondos con Afectación Específica	0.00	0.00
Depósitos de Fondos de Terceros en Garantía y/o Administración	0.00	0.00
Otros Efectivos y Equivalentes	0.00	0.00
<b>Total de Efectivo y Equivalentes</b>	<b>2,388,752.45</b>	<b>2,227,927.35</b>

Se presenta la Conciliación de los Flujos de Efectivo Netos de las Actividades de Operación y los saldos de Resultados del Ejercicio (Ahorro/Desahorro), utilizando el siguiente cuadro:

Concepto	2022	2021
<b>Resultados del Ejercicio Ahorro/Desahorro</b>	<b>-602,071.73</b>	<b>-652,525.09</b>
<b>Movimientos de partidas (o rubros) que no afectan al efectivo</b>	<b>1,374,913.91</b>	<b>2,617,463.74</b>
Depreciación	1,374,913.91	2,617,463.74
Amortización	0.00	0.00
Incrementos en las provisiones	0.00	0.00
Incremento en inversiones producido por revaluación	0.00	0.00
Ganancia/pérdida en venta de bienes muebles, inmuebles e intangibles	0.00	0.00
Incremento en cuentas por cobrar	0.00	0.00
<b>Flujos de Efectivo Netos de las Actividades de Operación</b>	<b>772,842.18</b>	<b>1,964,938.65</b>

V) CONCILIACIÓN ENTRE LOS INGRESOS PRESUPUESTARIOS Y CONTABLES, ASÍ  
COMO ENTRE LOS EGRESOS PRESUPUESTARIOS Y LOS GASTOS CONTABLES

**INGRESOS PRESUPUESTARIOS Y CONTABLES**

<b>1.-TOTAL DE INGRESOS PRESUPUESTARIOS</b>	<b>11,960,011.05</b>
<i>2. MÁS INGRESOS CONTABLES NO PRESUPUESTARIOS</i>	<i>0.00</i>
2.1 INGRESOS FINANCIEROS	0.00
2.2 INCREMENTO POR VARIACIÓN DE INVENTARIOS	0.00
2.3 DISMINUCIÓN DEL EXCESO DE ESTIMACIONES POR PÉRDIDA O DETERIORO U OBSOLESCENCIA	0.00
2.4 DISMINUCIÓN DEL EXCESO DE PROVISIONES	0.00
2.5 OTROS INGRESOS Y BENEFICIOS VARIOS	0.00
2.6 OTROS INGRESOS CONTABLES NO PRESUPUESTARIOS	0.00
<i>3. MENOS INGRESOS PRESUPUESTARIOS NO CONTABLES</i>	<i>0.00</i>
3.3 OTROS INGRESOS PRESUPUESTARIOS NO CONTABLES	0.00
<b>4. TOTAL DE INGRESOS CONTABLES</b>	<b>11,960,011.05</b>

**EGRESOS PRESUPUESTARIOS Y GASTOS CONTABLES**

<b>1.-TOTAL DE EGRESOS PRESUPUESTARIOS</b>	<b>11,187,168.87</b>
<i>2. MENOS EGRESOS PRESUPUESTARIOS NO CONTABLES</i>	<i>0.00</i>
2.1 MATERIAS PRIMAS Y MATERIALES DE PRODUCCIÓN Y COMERCIALIZACIÓN	0.00
2.2 MATERIALES Y SUMINISTROS	0.00
2.3 MOBILIARIO Y EQUIPO DE ADMINISTRACIÓN	0.00
2.4 MOBILIARIO Y EQUIPO EDUCACIONAL Y RECREATIVO	0.00
2.5 EQUIPO E INSTRUMENTAL MÉDICO Y DE LABORATORIO	0.00
2.6 VEHÍCULOS Y EQUIPO DE TRANSPORTE	0.00
2.7 EQUIPO DE DEFENSA Y SEGURIDAD	0.00
2.8 MAQUINARIA, OTROS EQUIPOS Y HERRAMIENTAS	0.00
2.9 ACTIVOS BIOLÓGICOS	0.00
2.10 BIENES INMUEBLES	0.00
2.11 ACTIVOS INTANGIBLES	0.00
2.12 OBRA PÚBLICA EN BIENES DE DOMINIO PÚBLICO	0.00
2.13 OBRA PÚBLICA EN BIENES PROPIOS	0.00
2.14 ACCIONES Y PARTICIPACIONES DE CAPITAL	0.00
2.15 COMPRA DE TÍTULOS Y VALORES	0.00
2.16 CONCESIÓN DE PRÉSTAMOS	0.00
2.17 INVERSIONES EN FIDEICOMISOS, MANDATOS Y OTROS ANÁLOGOS	0.00
2.18 PROVISIONES PARA CONTINGENCIAS Y OTRAS EROGACIONES ESPECIALES	0.00
2.19 AMORTIZACIÓN DE LA DEUDA PÚBLICA	0.00
2.20 ADEUDOS DE EJERCICIOS FISCALES ANTERIORES (ADEFAS)	0.00
2.21 OTROS EGRESOS PRESUPUESTARIOS NO CONTABLES	0.00
<i>3. MÁS GASTOS CONTABLES NO PRESUPUESTARIOS</i>	<i>1,374,913.91</i>
3.1 ESTIMACIONES, DEPRECIACIONES, DETERIOROS, OBSOLESCENCIA Y AMORTIZACIONES	1,374,913.91
3.2 PROVISIONES	0.00
3.3 DISMINUCIÓN DE INVENTARIOS	0.00
3.4 AUMENTO POR INSUFICIENCIA DE ESTIMACIONES POR PÉRDIDA O DETERIORO U OBSOLESCENCIA	0.00
3.5 AUMENTO POR INSUFICIENCIA DE PROVISIONES	0.00
3.6 OTROS GASTOS	0.00
3.7 OTROS GASTOS CONTABLES NO PRESUPUESTARIOS	0.00
<b>4. TOTAL DE GASTOS CONTABLES</b>	<b>12,562,082.78</b>

  
 Universidad Tecnológica  
 de Colombia  
 BOGOTÁ GENERAL  
 6



## a) NOTAS DE MEMORIA (CUENTAS DE ORDEN)

## Cuentas de orden contables

Cuenta	Nombre de la cuenta	DEUDOR	ACREEDOR
7000	CUENTAS DE ORDEN CONTABLES	0	0
7100	VALORES	0	0
7110	VALORES EN CUSTODIA	0	0
7120	CUSTODIA DE VALORES	0	0
7130	INSTRUMENTOS DE CRÉDITO PRESTADOS A FORMADORES DE MERCADO	0	0
7140	PRÉSTAMO DE INSTRUMENTOS DE CRÉDITO A FORMADORES DE MERCADO Y SU GARANTÍA	0	0
7150	INSTRUMENTOS DE CRÉDITO RECIBIDOS EN GARANTÍA DE LOS FORMADORES DE MERCADO	0	0
7160	GARANTÍA DE CRÉDITOS RECIBIDOS DE LOS FORMADORES DE MERCADO	0	0
7200	EMISIÓN DE OBLIGACIONES	0	0
7210	AUTORIZACIÓN PARA LA EMISIÓN DE BONOS, TÍTULOS Y VALORES DE LA DEUDA PÚBLICA INTERNA	0	0
7220	AUTORIZACIÓN PARA LA EMISIÓN DE BONOS, TÍTULOS Y VALORES DE LA DEUDA PÚBLICA EXTERNA	0	0
7230	EMISIONES AUTORIZADAS DE LA DEUDA PÚBLICA INTERNA Y EXTERNA	0	0
7240	SUSCRIPCIÓN DE CONTRATOS DE PRÉSTAMOS Y OTRAS OBLIGACIONES DE LA DEUDA PÚBLICA INTERNA	0	0
7250	SUSCRIPCIÓN DE CONTRATOS DE PRÉSTAMOS Y OTRAS OBLIGACIONES DE LA DEUDA PÚBLICA EXTERNA	0	0
7260	CONTRATOS DE PRÉSTAMOS Y OTRAS OBLIGACIONES DE LA DEUDA PÚBLICA INTERNA Y EXTERNA	0	0
7300	AVALES Y GARANTÍAS	0	0
7310	AVALES AUTORIZADOS	0	0
7320	AVALES FIRMADOS	0	0
7330	FIANZAS Y GARANTÍAS RECIBIDAS POR DEUDAS A COBRAR	0	0
7340	FIANZAS Y GARANTÍAS RECIBIDAS	0	0
7350	FIANZAS OTORGADAS PARA RESPALDAR OBLIGACIONES NO FISCALES DEL GOBIERNO	0	0
7360	FIANZAS OTORGADAS DEL GOBIERNO PARA RESPALDAR OBLIGACIONES NO FISCALES	0	0
7400	JUICIOS	0	0
7410	DEMANDAS JUDICIAL EN PROCESO DE RESOLUCIÓN	0	0
7420	RESOLUCIÓN DE DEMANDAS EN PROCESO JUDICIAL	0	0
7500	INVERSIÓN MEDIANTE PROYECTOS PARA PRESTACIÓN DE SERVICIOS (PPS) Y SIMILARES	0	0
7510	CONTRATOS PARA INVERSIÓN MEDIANTE PROYECTOS PARA PRESTACIÓN DE SERVICIOS (PPS) Y SIMILARES	0	0
7520	INVERSIÓN PÚBLICA CONTRATADA MEDIANTE PROYECTOS PARA PRESTACIÓN DE SERVICIOS (PPS) Y SIMILARES	0	0
7600	BIENES EN CONCESIONADOS O EN COMODATO	0	0
7610	BIENES BAJO CONTRATO EN CONCESIÓN	0	0
7620	CONTRATO DE CONCESIÓN POR BIENES	0	0
7630	BIENES BAJO CONTRATO EN COMODATO	0	0
7640	CONTRATO DE COMODATO POR BIENES	0	0

## CUENTAS DE ORDEN PRESUPUESTARIAS

## Cuentas de orden presupuestarias de ingresos

CONCEPTO		IMPORTE
8110	LEY DE INGRESOS ESTIMADA	25,267,993.00
8120	LEY DE INGRESOS POR EJECUTAR	16,567,246.70
8130	MODIFICACIONES A LA LEY DE INGRESOS ESTIMADA	3,259,264.75
8140	LEY DE INGRESOS DEVENGADA	11,960,011.05
8150	LEY DE INGRESOS RECAUDADA	11,960,011.05

  
 COMPTROLLER GENERAL  
 REPUBLIC OF PERU  
 7

### Cuentas de orden presupuestarias de egresos

CONCEPTO		IMPORTE
8210	PRESUPUESTO DE EGRESOS APROBADO	25,267,993.00
8220	PRESUPUESTO DE EGRESOS POR EJERCER	17,340,088.88
8230	MODIFICACIONES AL PRESUPUESTO DE EGRESOS APROBADO	3,259,264.75
8240	PRESUPUESTO DE EGRESOS COMPROMETIDO	9,441,423.23
8250	PRESUPUESTO DE EGRESOS DEVENGADO	11,187,168.87
8260	PRESUPUESTO DE EGRESOS EJERCIDO	11,146,894.87
8270	PRESUPUESTO DE EGRESOS PAGADO	11,145,595.67

En el mes de mayo se registró en el presupuesto de egresos aprobado la cantidad de 618,030.00 a la cuenta 1611 "Previsiones de carácter laboral, económica y de seguridad social" ya que no se había registrado en el presupuesto inicial, lo anterior para tener un Balance Presupuestario Sostenible, así como congruente entre los ingresos y egresos del ejercicio.

Asimismo, en el mismo mes se realizaron las siguientes ampliaciones presupuestales de ingresos y egresos:


CUENTA PRESUPUESTAL DE INGRESOS	FUENTE DE FINANCIAMIENTO	REMANENTE DEL EJERCICIO 2021	EJERCICIO 2022	TOTAL
DERECHOS POR PRESTACION DE SERVICIOS	RECURSOS PROPIOS	109,700.48	69,471.00	179,171.48
TRANSFERENCIAS INTERNAS Y ASIGNACIONES AL SECTOR PÚBLICO	CAPTACIÓN DE DERECHOS	385,318.93	0.00	385,318.93
SUBSIDIO ESTATAL	SUBSIDIO ESTATAL	0.00	880,830.00	880,830.00
SUBSIDIO FEDERAL	SUBSIDIO FEDERAL	1,014,512.91	793,789.58	1,808,302.49
<b>SUMAS=&gt;</b>		<b>1,509,532.32</b>	<b>1,744,090.58</b>	<b>3,253,622.90</b>

Las ampliaciones por remanentes del ejercicio 2021 son ingresos que fueron devengados y recaudados en el ejercicio 2021 pero que no fueron ejercidos en partidas de gasto al cierre del mismo, por lo tanto, para el ejercicio 2022 se realizó la ampliación presupuestaria por un monto de hasta 1,509,532.32, por lo anterior en el Estado Analítico de Ingresos ya no se reflejarán los momentos presupuestales del devengado y el recaudado puesto que ya lo fueron en el ejercicio 2021.

Respecto a las ampliaciones de los remanentes del ejercicio 2021 en partidas de gasto fueron hasta por un monto de 1,509,532.32 en el Estado Analítico del Ejercicio del Presupuesto de Egresos si se reflejaran los momentos presupuestales del gasto.

Lo anterior de conformidad con el artículo 38, 40, 67, 70 fracción III de la Ley General de Contabilidad Gubernamental y el artículo 2 fracción VIII Bis, XII, 6, 8, 17 de la Ley de Disciplina Financiera de las Entidades Federativas y los Municipios.

Las ampliaciones al presupuesto de ingresos recaudados en el ejercicio 2022 por recursos propios cuyo monto es de 69,471.00 corresponden al cobro de exámenes ITEP (examen de nivel de inglés) del personal administrativo, docente y alumnos; las ampliaciones de recurso estatal por 880,830.00 son de conformidad con el Convenio Especifico para la Asignación de Recursos Financieros con Carácter de Apoyo Solidario para la Operación de las Universidades Politécnicas del Estado de Puebla, asimismo, por recurso federal se tienen las siguientes ampliaciones: por 791,489.00 correspondiente al Convenio antes mencionado y 2,300.58 por los intereses generados del recurso federal 2022.

  
 Universidad Politécnica del Estado de Puebla  
 ABOGADO GENERAL  
 8

Las ampliaciones en partidas de gasto de los ingresos recaudados en el ejercicio 2022 fueron por un monto de hasta 1,744,090.58.

En el mes de junio se realizaron ampliaciones a los presupuestos de Ingresos y Egresos por los siguientes conceptos:

CONCEPTO	IMPORTE
PAGO DE EXAMEN DE CERTIFICACIÓN ITEP DE INGLES	5,070.00
INTERESES BANCARIOS DE RECURSO ORDINARIO FEDERAL 2022	571.85

## b) NOTAS DE GESTIÓN ADMINISTRATIVA

### Información Contable

La información contable cumple con los criterios generales que regirán la contabilidad gubernamental y la emisión de información financiera, así como el registro de los momentos contables del ingreso y del egreso en tiempo real de las operaciones con la finalidad de generar estados financieros confiables y oportunos.

### Información Presupuestaria

El presupuesto de Egresos Ejercido al mes de junio 2022 queda de la siguiente manera:

PRESUPUESTO 2022	
CAPÍTULO	IMPORTE EJERCIDO
1000	8,287,739.56
2000	279,105.78
3000	2,534,181.77
4000	86,141.76
5000	1,374,913.91
<b>TOTAL</b>	<b>12,562,082.78</b>


### Autorización e Historia

#### 1. Introducción

La Universidad Politécnica Metropolitana de Puebla fue creada como un Organismo Público Descentralizado de la Administración Pública Estatal, con personalidad jurídica y patrimonio propio, que tiene por objeto impartir educación tecnológica en los niveles de licenciatura, sectorizado a la Secretaría de Educación Pública, según consta en el Decreto Gubernamental publicado en el Periódico Oficial del Gobierno del estado el día 07 de noviembre de 2011.

### Organización y Objeto Social

a) Objeto Social: La Universidad tiene como principal objeto impartir educación en los niveles de licenciatura, Especialización, Maestría, Doctorado, así como cursos de actualización en sus diversas modalidades, incluyendo educación a distancia, para preparar profesionales con una sólida formación científica, tecnológica y en valores, conscientes del contexto nacional e internacional, en lo económico, político, social, del medio ambiente y cultural; llevar a cabo la investigación aplicada y desarrollo tecnológico; difundir el conocimiento y la cultura; prestar

  
 ABOGADO GENERAL

servicios tecnológicos y de asesoría que contribuyan a mejorar el desempeño de las empresas y otras organizaciones de la región y de la Entidad; impartir programas de educación continua y cumplir con cualquier otro, que permita consolidar el modelo educativo con base en competencias.

b) Principal actividad: Impartir educación tecnológica en los niveles de licenciatura.

c) Ejercicio fiscal: Enero-Junio 2022

d) Régimen jurídico: Persona moral con fines no lucrativos

e) Consideraciones fiscales del ente: Entero de retenciones mensuales de ISR por sueldos y salarios.

f) Estructura organizacional básica: La Universidad operará académicamente con soporte en los planes y programas de estudio aprobados por la junta Directiva y autorizados por la Secretaria de Educación Pública, considerando las necesidades de desarrollo económico y social de la Universidad, así como los lineamientos del programa de desarrollo educativo vigente.

g) Fideicomisos, mandatos y análogos de los cuales el fideicomitente o fideicomisario: No aplica.

### Bases de Preparación de los Estados Financieros

Los estados financieros se han formulado con base en la normatividad emitida por el CONAC y las disposiciones legales aplicables.

Se preparan con base acumulativa cumpliendo con los criterios generales que regirán la contabilidad gubernamental y la emisión de la información financiera, así como el registro de los momentos contables del ingreso y del egreso en tiempo real de las operaciones con la finalidad de generar estados financieros confiables y oportunos, con apego a los postulados básicos de Contabilidad Gubernamental.


### Características del Sistema de Contabilidad Gubernamental (SCG)

El SAACG (Sistema Automatizado de Administración y Contabilidad Gubernamental) que es la herramienta tecnológica que I INDETEC facilitó a las instituciones del estado tiene la característica de cumplir con los momentos contables del egreso y del ingreso; así como los estados financieros y la información emanada de la contabilidad cumplen con la normativa vigente.


### Políticas de Contabilidad Significativas

Se realiza registro de operaciones con los documentos justificativos y comprobatorios que correspondan y demás información asociada a los momentos contables de los ingresos y egresos en apego a la normatividad, en relación a gastos anticipados se tiene reglamentada la presentación de la comprobación que no deberá ser mayor a 72 horas posteriores a la comisión.

**“Bajo protesta de decir verdad declaramos que los Estados Financieros y sus notas, son razonablemente correctos y son responsabilidad del emisor”.**



SAGRARIO JUÁREZ PERÉZ  
ENCARGADA DE DESPACHO DE LA RECTORIA



Universidad del Estado de México  
Instituto de Contabilidad y Finanzas  
ABO 1123 04/05/21

# INFORMES PRESUPUESTARIOS

SECRETARÍA DE ECONOMÍA

Universidad Metropolitana  
de Colombia  
ABOGADO GENERAL



Rubro de Ingresos	Ingreso					Diferencia (6=5-1)
	Estimado (1)	Ampliaciones y Reducciones (2)	Modificado (3=1+2)	Devenzado (4)	Recaudado (5)	
IMPUESTOS	\$0.00	\$0.00	\$0.00	\$0.00	\$0.00	0.00
CUOTAS Y APORTACIONES DE SEGURIDAD SOCIAL	\$0.00	\$0.00	\$0.00	\$0.00	\$0.00	0.00
CONTRIBUCIONES DE MEJORAS	\$0.00	\$0.00	\$0.00	\$0.00	\$0.00	0.00
DERECHOS	\$0.00	\$184,241.48	\$184,241.48	\$74,541.00	\$74,541.00	74,541.00
PRODUCTOS	\$0.00	\$0.00	\$0.00	\$0.00	\$0.00	0.00
APROVECHAMIENTOS	\$0.00	\$0.00	\$0.00	\$0.00	\$0.00	0.00
INGRESOS POR VENTAS DE BIENES	\$0.00	\$0.00	\$0.00	\$0.00	\$0.00	0.00
PARTICIPACIONES Y APORTACIONES	\$0.00	\$0.00	\$0.00	\$0.00	\$0.00	0.00
TRANSFERENCIAS, ASIGNACIONES, SUBSIDIOS Y OTRA AYUDAS	\$25,267,993.00	\$3,075,023.27	\$28,343,016.27	\$11,885,470.05	\$11,885,470.05	-13,382,522.95
INGRESOS DERIVADOS DE FINANCIAMIENTOS	\$0.00	\$0.00	\$0.00	\$0.00	\$0.00	0.00
<b>Total</b>	<b>\$25,267,993.00</b>	<b>\$3,259,264.75</b>	<b>\$28,527,257.75</b>	<b>\$11,960,011.05</b>	<b>\$11,960,011.05</b>	<b>-13,307,981.95</b>
<b>Ingresos Excedentes</b>						

Estado Analítico de Ingresos por Fuente de Financiamiento	Ingreso					Diferencia (6=5-1)
	Estimado (1)	Ampliaciones / Reducciones (2)	Modificado (3=1+2)	Devenzado (4)	Recaudado (5)	
<b>Ingresos del Poder Ejecutivo Federal o Estatal y de los Municipios</b>						
IMPUESTOS	\$0.00	\$0.00	\$0.00	\$0.00	\$0.00	0.00
CUOTAS Y APORTACIONES DE SEGURIDAD SOCIAL	\$0.00	\$0.00	\$0.00	\$0.00	\$0.00	0.00
CONTRIBUCIONES DE MEJORAS	\$0.00	\$0.00	\$0.00	\$0.00	\$0.00	0.00
DERECHOS	\$0.00	\$184,241.48	\$184,241.48	\$74,541.00	\$74,541.00	74,541.00
PRODUCTOS	\$0.00	\$0.00	\$0.00	\$0.00	\$0.00	0.00
APROVECHAMIENTOS	\$0.00	\$0.00	\$0.00	\$0.00	\$0.00	0.00
PARTICIPACIONES Y APORTACIONES	\$0.00	\$0.00	\$0.00	\$0.00	\$0.00	0.00
TRANSFERENCIAS, ASIGNACIONES, SUBSIDIOS Y OTRA AYUDAS	\$25,267,993.00	\$3,075,023.27	\$28,343,016.27	\$11,885,470.05	\$11,885,470.05	-13,382,522.95
<b>Ingresos de los Entes Públicos de los Poderes Legislativo y Judicial, de los Órganos Autónomos y del Sector Paraestatal o Paramunicipal, así como de las Empresas Productivas del Estado</b>						
CUOTAS Y APORTACIONES DE SEGURIDAD SOCIAL	\$0.00	\$0.00	\$0.00	\$0.00	\$0.00	0.00
PRODUCTOS	\$0.00	\$0.00	\$0.00	\$0.00	\$0.00	0.00
INGRESOS POR VENTAS DE BIENES	\$0.00	\$0.00	\$0.00	\$0.00	\$0.00	0.00
TRANSFERENCIAS, ASIGNACIONES, SUBSIDIOS Y OTRA AYUDAS	\$0.00	\$0.00	\$0.00	\$0.00	\$0.00	0.00
<b>Ingresos Derivados de Financiamiento</b>						
INGRESOS DERIVADOS DE FINANCIAMIENTOS	\$0.00	\$0.00	\$0.00	\$0.00	\$0.00	0.00
<b>Total</b>	<b>\$25,267,993.00</b>	<b>\$3,259,264.75</b>	<b>\$28,527,257.75</b>	<b>\$11,960,011.05</b>	<b>\$11,960,011.05</b>	<b>-13,307,981.95</b>
<b>Ingresos Excedentes</b>						

SECRETARÍA GENERAL



Universidad Politécnica Metropolitana de Puebla  
 Estado de Puebla  
 Estado Analítico de Ingresos  
 Del 01/ene./2022 Al 30/jun./2022

Usr: SUPERVISOR  
 Rep: rptEstadoPresupuestoIngresosRB\_CP\_2019

Fecha y hora de Impresión | 13/jul./2022 | 04:02 p. m.

SAGRARIO JUÁREZ PÉREZ

ENCARGADA DEL DESPACHO DE LA RECTORIA

OTRO





**Universidad Politécnica Metropolitana de Puebla**  
Estado de Puebla

**Estado Analítico del Ejercicio del Presupuesto de Egresos**  
**Clasificación por Objeto del Gasto (Capítulo y Concepto)**

Usu: SUPERVISOR  
Rep: rptEstadoPresupuestoEgresos\_CP\_CTO

Fecha y hora de Impresión: 13/jul./2022 04:19 p. m.

Del 01/ene./2022 Al 30/jun./2022

Concepto	Egresos					
	Aprobado 1	Ampliaciones / (Reducciones) 2	Modificado 3=(1+2)	Devengado 4	Pagado 5	Subejercicio 6 = ( 3 - 4 )
<b>SERVICIOS PERSONALES</b>						
REMUNERACIONES AL PERSONAL DE CARÁCTER PERMANENTE	\$18,938,829.00	\$1,672,319.00	\$20,611,148.00	\$8,287,739.56	\$8,287,739.56	\$12,323,408.44
	\$1,849,626.08	\$434,953.54	\$2,284,579.62	\$1,573,036.18	\$1,573,036.18	\$711,543.44
REMUNERACION DE CARÁCTER EVENTUAL	\$11,782,524.02	\$1,189,704.92	\$12,972,228.94	\$6,344,699.46	\$6,344,699.46	\$6,627,529.48
REMUNERACIONES ADICIONALES Y ESPECIALES	\$4,030,226.14	\$18,565.59	\$4,048,791.73	\$32,148.82	\$32,148.82	\$4,016,642.91
SEGURIDAD SOCIAL	\$627,193.76	\$29,094.95	\$656,288.71	\$337,855.10	\$337,855.10	\$318,433.61
OTRAS PRESTACIONES SOCIALES Y ECONÓMICAS	\$31,176.00	\$0.00	\$31,176.00	\$0.00	\$0.00	\$31,176.00
PREVISIONES	\$618,083.00	\$0.00	\$618,083.00	\$0.00	\$0.00	\$618,083.00
PAGO DE ESTÍMULOS A SERVIDORES PÚBLICOS	\$0.00	\$0.00	\$0.00	\$0.00	\$0.00	\$0.00
<b>MATERIALES Y SUMINISTROS</b>	\$1,079,777.00	\$157,969.97	\$1,237,746.97	\$279,105.78	\$279,105.78	\$958,641.19
MATERIALES DE ADMINISTRACIÓN, EMISIÓN DE DOCUMENTOS Y ARTÍCULOS OFICIALES	\$370,585.00	\$62,684.98	\$433,269.98	\$78,454.18	\$78,454.18	\$354,815.80
ALIMENTOS Y UTENSILIOS	\$75,231.00	\$39,523.39	\$114,754.39	\$54,490.69	\$54,490.69	\$60,263.70
MATERIAS PRIMAS Y MATERIALES DE PRODUCCIÓN Y COMERCIALIZACIÓN	\$0.00	\$23,748.00	\$23,748.00	\$23,748.00	\$23,748.00	\$0.00
MATERIALES Y ARTÍCULOS DE CONSTRUCCIÓN Y DE REPARACIÓN	\$104,169.00	\$36,508.00	\$140,677.00	\$37,672.00	\$37,672.00	\$103,005.00
PRODUCTOS QUÍMICOS, FARMACÉUTICOS Y DE LABORATORIO	\$213,929.00	-\$23,089.86	\$190,839.14	\$8,050.96	\$8,050.96	\$182,788.18
COMBUSTIBLES, LUBRICANTES Y ADITIVOS	\$47,040.00	\$11,009.75	\$58,049.75	\$36,478.17	\$36,478.17	\$21,571.58
VESTUARIO, BLANCOS, PRENDAS DE PROTECCIÓN Y ARTÍCULOS DEPORTIVOS	\$57,120.00	-\$14,602.00	\$42,518.00	\$12,186.40	\$12,186.40	\$30,331.60
MATERIALES Y SUMINISTROS PARA SEGURIDAD	\$0.00	\$0.00	\$0.00	\$0.00	\$0.00	\$0.00
HERRAMIENTAS, REFACCIONES Y ACCESORIOS MENORES	\$211,703.00	\$22,187.71	\$233,890.71	\$28,025.38	\$28,025.38	\$205,865.33
<b>SERVICIOS GENERALES</b>	\$5,249,387.00	\$1,291,687.49	\$6,541,074.49	\$2,534,181.77	\$2,492,608.57	\$4,006,892.72
SERVICIOS BÁSICOS	\$610,630.00	\$90,004.80	\$700,634.80	\$254,014.82	\$252,715.62	\$446,619.98
SERVICIOS DE ARRENDAMIENTO	\$280,532.00	\$4,099.55	\$284,631.55	\$74,008.30	\$74,008.30	\$210,623.25
SERVICIOS PROFESIONALES, CIENTÍFICOS, TÉCNICOS Y OTROS SERVICIOS	\$1,895,102.00	\$49,996.12	\$1,945,098.12	\$521,054.33	\$520,214.33	\$1,424,043.79
SERVICIOS FINANCIEROS, BANCARIOS Y COMERCIALES	\$551,148.00	\$288,662.34	\$839,810.34	\$304,883.14	\$304,883.14	\$534,927.20
SERVICIOS DE INSTALACIÓN, REPARACIÓN, MANTENIMIENTO Y CONSERVACIÓN	\$970,263.00	\$858,986.99	\$1,829,249.99	\$980,564.55	\$980,564.55	\$848,685.44
SERVICIOS DE COMUNICACIÓN SOCIAL Y PUBLICIDAD	\$147,504.00	-\$127,172.23	\$20,331.77	\$0.00	\$0.00	\$20,331.77
SERVICIOS DE TRASLADO Y VIÁTICOS	\$64,560.00	\$7,070.00	\$71,630.00	\$14,368.68	\$14,368.68	\$57,261.32
SERVICIOS OFICIALES	\$41,280.00	\$3,540.00	\$44,820.00	\$12,209.84	\$12,209.84	\$32,610.16
OTROS SERVICIOS GENERALES	\$688,368.00	\$116,499.92	\$804,867.92	\$373,078.11	\$333,644.11	\$431,789.81
<b>TRANSFERENCIAS, ASIGNACIONES, SUBSIDIOS Y OTRAS AYUDAS</b>	\$0.00	\$137,288.29	\$137,288.29	\$86,141.76	\$86,141.76	\$51,146.53
TRANSFERENCIAS INTERNAS Y ASIGNACIONES AL SECTOR PÚBLICO	\$0.00	\$0.00	\$0.00	\$0.00	\$0.00	\$0.00

SECRETARÍA DE ADMINISTRACIÓN Y FINANZAS  
SECRETARÍA GENERAL





Concepto	Egresos					
	Aprobado 1	Ampliaciones / (Reducciones) 2	Modificado 3=(1+2)	Devengado 4	Pagado 5	Subejercicio 6 = (3 - 4)
TRANSFERENCIAS AL RESTO DEL SECTOR PÚBLICO	\$0.00	\$0.00	\$0.00	\$0.00	\$0.00	\$0.00
SUBSIDIOS Y SUBVENCIONES	\$0.00	\$0.00	\$0.00	\$0.00	\$0.00	\$0.00
AYUDAS SOCIALES	\$0.00	\$137,288.29	\$137,288.29	\$86,141.76	\$86,141.76	\$51,146.53
PENSIONES Y JUBILACIONES	\$0.00	\$0.00	\$0.00	\$0.00	\$0.00	\$0.00
TRANSFERENCIAS A FIDEICOMISOS, MANDATOS Y OTROS ANALOGOS	\$0.00	\$0.00	\$0.00	\$0.00	\$0.00	\$0.00
TRANSFERENCIAS A LA SEGURIDAD SOCIAL	\$0.00	\$0.00	\$0.00	\$0.00	\$0.00	\$0.00
DONATIVOS	\$0.00	\$0.00	\$0.00	\$0.00	\$0.00	\$0.00
TRANSFERENCIAS AL EXTERIOR	\$0.00	\$0.00	\$0.00	\$0.00	\$0.00	\$0.00
<b>BIENES MUEBLES, INMUEBLES E INTANGIBLES</b>	<b>\$0.00</b>	<b>\$0.00</b>	<b>\$0.00</b>	<b>\$0.00</b>	<b>\$0.00</b>	<b>\$0.00</b>
MOBILIARIO Y EQUIPO DE ADMINISTRACIÓN	\$0.00	\$0.00	\$0.00	\$0.00	\$0.00	\$0.00
MOBILIARIO Y EQUIPO EDUCACIONAL Y RECREATIVO	\$0.00	\$0.00	\$0.00	\$0.00	\$0.00	\$0.00
EQUIPO E INSTRUMENTAL MÉDICO Y DE LABORATORIO	\$0.00	\$0.00	\$0.00	\$0.00	\$0.00	\$0.00
VEHICULOS Y EQUIPO DE TRANSPORTE	\$0.00	\$0.00	\$0.00	\$0.00	\$0.00	\$0.00
EQUIPO DE DEFENSA Y SEGURIDAD	\$0.00	\$0.00	\$0.00	\$0.00	\$0.00	\$0.00
MAQUINARIA, OTROS EQUIPOS Y HERRAMIENTAS	\$0.00	\$0.00	\$0.00	\$0.00	\$0.00	\$0.00
ACTIVOS BIOLÓGICOS	\$0.00	\$0.00	\$0.00	\$0.00	\$0.00	\$0.00
BIENES INMUEBLES	\$0.00	\$0.00	\$0.00	\$0.00	\$0.00	\$0.00
ACTIVOS INTANGIBLES	\$0.00	\$0.00	\$0.00	\$0.00	\$0.00	\$0.00
<b>INVERSIÓN PÚBLICA</b>	<b>\$0.00</b>	<b>\$0.00</b>	<b>\$0.00</b>	<b>\$0.00</b>	<b>\$0.00</b>	<b>\$0.00</b>
OBRA PÚBLICA EN BIENES DE DOMINIO PÚBLICO	\$0.00	\$0.00	\$0.00	\$0.00	\$0.00	\$0.00
OBRA PÚBLICA EN BIENES PROPIOS	\$0.00	\$0.00	\$0.00	\$0.00	\$0.00	\$0.00
PROYECTOS PRODUCTIVOS Y ACCIONES DE FOMENTO	\$0.00	\$0.00	\$0.00	\$0.00	\$0.00	\$0.00
<b>INVERSIONES FINANCIERAS Y OTRAS PROVISIONES</b>	<b>\$0.00</b>	<b>\$0.00</b>	<b>\$0.00</b>	<b>\$0.00</b>	<b>\$0.00</b>	<b>\$0.00</b>
INVERSIONES PARA EL FOMENTO DE ACTIVIDADES PRODUCTIVAS	\$0.00	\$0.00	\$0.00	\$0.00	\$0.00	\$0.00
ACCIONES Y PARTICIPACIONES DE CAPITAL	\$0.00	\$0.00	\$0.00	\$0.00	\$0.00	\$0.00
COMPRA DE TÍTULOS Y VALORES	\$0.00	\$0.00	\$0.00	\$0.00	\$0.00	\$0.00
CONCESIÓN DE PRÉSTAMOS	\$0.00	\$0.00	\$0.00	\$0.00	\$0.00	\$0.00
INVERSIONES EN FIDEICOMISOS, MANDATOS Y OTROS ANALOGOS	\$0.00	\$0.00	\$0.00	\$0.00	\$0.00	\$0.00
OTRAS INVERSIONES FINANCIERAS	\$0.00	\$0.00	\$0.00	\$0.00	\$0.00	\$0.00
PROVISIONES PARA CONTINGENCIAS Y OTRAS EROGACIONES ESPECIALES	\$0.00	\$0.00	\$0.00	\$0.00	\$0.00	\$0.00
<b>PARTICIPACIONES Y APORTACIONES</b>	<b>\$0.00</b>	<b>\$0.00</b>	<b>\$0.00</b>	<b>\$0.00</b>	<b>\$0.00</b>	<b>\$0.00</b>
PARTICIPACIONES	\$0.00	\$0.00	\$0.00	\$0.00	\$0.00	\$0.00
APORTACIONES	\$0.00	\$0.00	\$0.00	\$0.00	\$0.00	\$0.00
CONVENIOS	\$0.00	\$0.00	\$0.00	\$0.00	\$0.00	\$0.00
<b>DEUDA PÚBLICA</b>	<b>\$0.00</b>	<b>\$0.00</b>	<b>\$0.00</b>	<b>\$0.00</b>	<b>\$0.00</b>	<b>\$0.00</b>



*[Handwritten signature]*



Concepto	Egresos					
	Aprobado 1	Ampliaciones / (Reducciones) 2	Modificado 3=(1+2)	Devengado 4	Pagado 5	Subejercicio 6 = ( 3 - 4 )
AMORTIZACIÓN DE LA DEUDA PÚBLICA	\$0.00	\$0.00	\$0.00	\$0.00	\$0.00	\$0.00
INTERESES DE LA DEUDA PÚBLICA	\$0.00	\$0.00	\$0.00	\$0.00	\$0.00	\$0.00
COMISIONES DE LA DEUDA PÚBLICA	\$0.00	\$0.00	\$0.00	\$0.00	\$0.00	\$0.00
GASTOS DE LA DEUDA PÚBLICA	\$0.00	\$0.00	\$0.00	\$0.00	\$0.00	\$0.00
COSTOS POR COBERTURAS	\$0.00	\$0.00	\$0.00	\$0.00	\$0.00	\$0.00
APOYOS FINANCIEROS	\$0.00	\$0.00	\$0.00	\$0.00	\$0.00	\$0.00
ADEUDOS DE EJERCICIOS FISCALES ANTERIORES (ADEFAS)	\$0.00	\$0.00	\$0.00	\$0.00	\$0.00	\$0.00
<b>Total del Gasto</b>	<b>\$25,267,993.00</b>	<b>\$3,259,264.75</b>	<b>\$28,527,257.75</b>	<b>\$11,187,168.87</b>	<b>\$11,145,595.67</b>	<b>\$17,340,088.88</b>

SAGRARIO JUAREZ PEREZ

ENCARGADA DEL DESPACHO DE LA RECTORIA





Concepto	Egresos					
	Aprobado 1	Ampliaciones / (Reducciones) 2	Modificado 3=(1+2)	Devengado 4	Pagado 5	Subejercicio 6 = ( 3 - 4 )
Gasto Corriente	\$25,267,993.00	\$3,259,264.75	\$28,527,257.75	\$11,187,168.87	\$11,145,595.67	\$17,340,088.88
Gasto de Capital	\$0.00	\$0.00	\$0.00	\$0.00	\$0.00	\$0.00
Amortización de la deuda y disminución de pasivos	\$0.00	\$0.00	\$0.00	\$0.00	\$0.00	\$0.00
Pensiones y Jubilaciones	\$0.00	\$0.00	\$0.00	\$0.00	\$0.00	\$0.00
Participaciones	\$0.00	\$0.00	\$0.00	\$0.00	\$0.00	\$0.00
<b>Total del Gasto</b>	<b>\$25,267,993.00</b>	<b>\$3,259,264.75</b>	<b>\$28,527,257.75</b>	<b>\$11,187,168.87</b>	<b>\$11,145,595.67</b>	<b>\$17,340,088.88</b>

*Sagrario Juárez Pérez*  
SAGRARIO JUÁREZ PÉREZ

ENCARGADA DEL DESPACHO DE LA RECTORIA





Concepto	Egresos					
	Aprobado 1	Ampliaciones / (Reducciones) 2	Modificado 3=(1+2)	Devengado 4	Pagado 5	Subejercicio 6 = ( 3 - 4 )
<b>TOTAL DEL GASTO</b>	<b>\$25,267,993.00</b>	<b>\$3,259,264.75</b>	<b>\$28,527,257.75</b>	<b>\$11,187,168.87</b>	<b>\$11,145,595.67</b>	<b>\$17,340,088.88</b>
PODER EJECUTIVO	\$25,267,993.00	\$3,259,264.75	\$28,527,257.75	\$11,187,168.87	\$11,145,595.67	\$17,340,088.88
PODER LEGISLATIVO	\$0.00	\$0.00	\$0.00	\$0.00	\$0.00	\$0.00
PODER JUDICIAL	\$0.00	\$0.00	\$0.00	\$0.00	\$0.00	\$0.00
ORGANOS AUTÓNOMOS	\$0.00	\$0.00	\$0.00	\$0.00	\$0.00	\$0.00



SAGRARIO JUAREZ PEREZ

ENCARGADA DEL DESPACHO DE LA RECTORIA





Concepto	Egresos					
	Aprobado 1	Ampliaciones / (Reducciones) 2	Modificado 3=(1+2)	Devengado 4	Pagado 5	Subejercicio 6 = ( 3 - 4 )
<b>GOBIERNO</b>						
LEGISLACIÓN	\$0.00	\$0.00	\$0.00	\$0.00	\$0.00	\$0.00
JUSTICIA	\$0.00	\$0.00	\$0.00	\$0.00	\$0.00	\$0.00
COORDINACIÓN DE LA POLÍTICA DE GOBIERNO	\$0.00	\$0.00	\$0.00	\$0.00	\$0.00	\$0.00
RELACIONES EXTERIORES	\$0.00	\$0.00	\$0.00	\$0.00	\$0.00	\$0.00
ASUNTOS FINANCIEROS Y HACENDARIOS	\$0.00	\$0.00	\$0.00	\$0.00	\$0.00	\$0.00
SEGURIDAD NACIONAL	\$0.00	\$0.00	\$0.00	\$0.00	\$0.00	\$0.00
ASUNTOS DE ORDEN PÚBLICO Y DE SEGURIDAD INTERIOR	\$0.00	\$0.00	\$0.00	\$0.00	\$0.00	\$0.00
OTROS SERVICIOS GENERALES	\$0.00	\$0.00	\$0.00	\$0.00	\$0.00	\$0.00
<b>DESARROLLO SOCIAL</b>	\$25,267,993.00	\$3,259,264.75	\$28,527,257.75	\$11,187,168.87	\$11,145,595.67	\$17,340,088.88
PROTECCIÓN AMBIENTAL	\$0.00	\$0.00	\$0.00	\$0.00	\$0.00	\$0.00
VIVIENDA Y SERVICIOS A LA COMUNIDAD	\$0.00	\$0.00	\$0.00	\$0.00	\$0.00	\$0.00
SALUD	\$0.00	\$0.00	\$0.00	\$0.00	\$0.00	\$0.00
RECREACIÓN, CULTURA Y OTRAS MANIFESTACIONES SOCIALES	\$0.00	\$0.00	\$0.00	\$0.00	\$0.00	\$0.00
EDUCACIÓN	\$25,267,993.00	\$3,259,264.75	\$28,527,257.75	\$11,187,168.87	\$11,145,595.67	\$17,340,088.88
PROTECCIÓN SOCIAL	\$0.00	\$0.00	\$0.00	\$0.00	\$0.00	\$0.00
OTROS ASUNTOS SOCIALES	\$0.00	\$0.00	\$0.00	\$0.00	\$0.00	\$0.00
<b>DESARROLLO ECONÓMICO</b>	\$0.00	\$0.00	\$0.00	\$0.00	\$0.00	\$0.00
ASUNTOS ECONÓMICOS, COMERCIALES Y LABORALES EN GENERAL	\$0.00	\$0.00	\$0.00	\$0.00	\$0.00	\$0.00

*[Firma]*  
SAGRARIO JUAREZ PEREZ

ENCARGADA DEL DESPACHO DE LA RECTORIA





| Del 01/ene./2022 Al 30/jun./2022

Concepto	Egresos					
	Aprobado 1	Ampliaciones / (Reducciones) 2	Modificado 3=(1+2)	Devengado 4	Pagado 5	Subejercicio 6 = ( 3 - 4 )
AGROPECUARIA, SILVICULTURA, PESCA Y CAZA	\$0.00	\$0.00	\$0.00	\$0.00	\$0.00	\$0.00
COMBUSTIBLES Y ENERGÍA	\$0.00	\$0.00	\$0.00	\$0.00	\$0.00	\$0.00
MINERÍA, MANUFACTURAS Y CONSTRUCCIÓN	\$0.00	\$0.00	\$0.00	\$0.00	\$0.00	\$0.00
TRANSPORTE	\$0.00	\$0.00	\$0.00	\$0.00	\$0.00	\$0.00
COMUNICACIONES	\$0.00	\$0.00	\$0.00	\$0.00	\$0.00	\$0.00
TURISMO	\$0.00	\$0.00	\$0.00	\$0.00	\$0.00	\$0.00
CIENCIA, TECNOLOGÍA E INNOVACIÓN	\$0.00	\$0.00	\$0.00	\$0.00	\$0.00	\$0.00
OTRAS INDUSTRIAS Y OTROS ASUNTOS ECONÓMICOS	\$0.00	\$0.00	\$0.00	\$0.00	\$0.00	\$0.00
<b>OTRAS NO CLASIFICADAS EN FUNCIONES ANTERIORES</b>	<b>\$0.00</b>	<b>\$0.00</b>	<b>\$0.00</b>	<b>\$0.00</b>	<b>\$0.00</b>	<b>\$0.00</b>
TRANSACCIONES DE LA DEUDA PÚBLICA / COSTO FINANCIERO DE LA DEUDA	\$0.00	\$0.00	\$0.00	\$0.00	\$0.00	\$0.00
TRANSFERENCIAS, PARTICIPACIONES Y APORTACIONES ENTRE DIFERENTES NIVELES Y ÓRDENES DE GOBIERNO	\$0.00	\$0.00	\$0.00	\$0.00	\$0.00	\$0.00
SANEAMIENTO DEL SISTEMA FINANCIERO	\$0.00	\$0.00	\$0.00	\$0.00	\$0.00	\$0.00
ADEUDOS DE EJERCICIOS FISCALES ANTERIORES	\$0.00	\$0.00	\$0.00	\$0.00	\$0.00	\$0.00
<b>Total del Gasto</b>	<b>\$25,267,993.00</b>	<b>\$3,259,264.75</b>	<b>\$28,527,257.75</b>	<b>\$11,187,168.87</b>	<b>\$11,145,595.67</b>	<b>\$17,340,088.88</b>

  
SAGRARIO JUÁREZ PÉREZ

ENCARGADA DEL DESPACHO DE LA RECTORIA



000038



Universidad Politécnica Metropolitana de Puebla  
Estado de Puebla  
Endeudamiento Neto

Usu: SUPERVISOR  
Rep: rptEndeudamientoNeto

Del 01/ene./2022 Al 30/jun./2022

Fecha y hora de Impresión 13/jul./2022  
04:22 p. m.

Identificación de Crédito o Instrumento	Contratación/Colocación	Amortización	Endeudamiento Neto
	A	B	C=A-B
<b>Créditos Bancarios</b>			
Total Créditos Bancarios	\$0.00	\$0.00	\$0.00
<b>Otros Instrumentos de Deuda</b>			
Total Otros Instrumentos de Deuda	\$0.00	\$0.00	\$0.00
<b>Total</b>	<b>\$0.00</b>	<b>\$0.00</b>	<b>\$0.00</b>

SAGRARIO JUAREZ PEREZ

ENCARGADA DEL DESPACHO DE LA RECTORIA

Universidad Politécnica  
Metropolitana  
de Puebla  
ABOGADO GENERAL



Universidad Politécnica Metropolitana de Puebla  
Estado de Puebla  
Intereses de la Deuda

Usu: SUPERVISOR  
Rep: rptInteresesdeLaDeuda

Del 01/ene./2022 Al 30/jun./2022

Fecha y hora de Impresión | 13/jul./2022  
04:23 p. m.

Identificación de Crédito o Instrumento	Devengado	Pagado
<b>Créditos Bancarios</b>		
Total de Intereses de Créditos Bancarios	\$0.00	\$0.00
<b>Otros Instrumentos de Deuda</b>		
Total de Intereses de Otros Instrumentos de Deuda	\$0.00	\$0.00
<b>Total</b>	<b>\$0.00</b>	<b>\$0.00</b>

SAGRARIO JUAREZ PEREZ

ENCARGADA DEL DESPACHO DE LA RECTORIA

Universidad Politécnica  
Metropolitana  
de Puebla  
ABOGADO GENERAL



# ESTADOS E INFORMES PROGRAMÁTICOS

Universidad del Valle  
Magister en Planeación  
de Puestos  
ABOGADO CALDERÓN  





Concepto	Egresos					
	1 Aprobado	2 Ampliaciones / (Reducciones)	3=(1+2) Modificado	4 Devengado	5 Pagado	6 = (3 - 4) Subejercicio
<b>Programas</b>						
<b>Subsidios: Sector Social y Privado o Entidades Federativas y Municipios</b>						
Sujetos a Reglas de Operaci?n	\$0.00	\$0.00	\$0.00	\$0.00	\$0.00	\$0.00
Otros Subsidios	\$0.00	\$0.00	\$0.00	\$0.00	\$0.00	\$0.00
<b>Desempe?o de las Funciones</b>						
Prestaci?n de Servicios P?blicos	\$25,267,993.00	\$3,259,264.75	\$28,527,257.75	\$11,187,168.87	\$11,145,595.67	\$17,340,088.88
Provisi?n de Bienes P?blicos	\$0.00	\$0.00	\$0.00	\$0.00	\$0.00	\$0.00
Planeaci?n, seguimiento y evaluaci?n de pol?ticas p?blicas	\$0.00	\$0.00	\$0.00	\$0.00	\$0.00	\$0.00
Promoci?n y fomento	\$0.00	\$0.00	\$0.00	\$0.00	\$0.00	\$0.00
Regulaci?n y supervisi?n	\$0.00	\$0.00	\$0.00	\$0.00	\$0.00	\$0.00
Funciones de las Fuerzas Armadas (?nicamente Gobierno Ft	\$0.00	\$0.00	\$0.00	\$0.00	\$0.00	\$0.00
Espec?ficos	\$0.00	\$0.00	\$0.00	\$0.00	\$0.00	\$0.00
Proyectos de Inversi?n	\$0.00	\$0.00	\$0.00	\$0.00	\$0.00	\$0.00
<b>Administrativos y de Apoyo</b>						
Apoyo al proceso presupuestario y para mejorar la eficiencia	\$0.00	\$0.00	\$0.00	\$0.00	\$0.00	\$0.00
Apoyo a la funci?n p?blica y al mejoramiento de la gesti?n	\$0.00	\$0.00	\$0.00	\$0.00	\$0.00	\$0.00
Operaciones ajenas	\$0.00	\$0.00	\$0.00	\$0.00	\$0.00	\$0.00
<b>Compromisos</b>						
Obligaciones de cumplimiento de resoluci?n jurisdiccional	\$0.00	\$0.00	\$0.00	\$0.00	\$0.00	\$0.00
Desastres Naturales	\$0.00	\$0.00	\$0.00	\$0.00	\$0.00	\$0.00
<b>Obligaciones</b>						
Pensiones y jubilaciones	\$0.00	\$0.00	\$0.00	\$0.00	\$0.00	\$0.00
Aportaciones a la seguridad social	\$0.00	\$0.00	\$0.00	\$0.00	\$0.00	\$0.00
Aportaciones a fondos de estabilizaci?n	\$0.00	\$0.00	\$0.00	\$0.00	\$0.00	\$0.00
Aportaciones a fondos de inversi?n y reestructura de pensior	\$0.00	\$0.00	\$0.00	\$0.00	\$0.00	\$0.00
<b>Programas de Gasto Federalizado</b>						
Gasto Federalizado	\$0.00	\$0.00	\$0.00	\$0.00	\$0.00	\$0.00
<b>Participaciones a entidades federativas y municipios</b>						
Participaciones a entidades federativas y municipios	\$0.00	\$0.00	\$0.00	\$0.00	\$0.00	\$0.00
<b>Costo financiero, deuda o apoyos a deudores y ahorradores de la banca</b>						
Costo financiero, deuda o apoyos a deudores y ahorradores	\$0.00	\$0.00	\$0.00	\$0.00	\$0.00	\$0.00
<b>Adeudos de ejercicios fiscales anteriores</b>						
Adeudos de ejercicios fiscales anteriores	\$0.00	\$0.00	\$0.00	\$0.00	\$0.00	\$0.00
<b>Total del Gasto</b>	<b>\$25,267,993.00</b>	<b>\$3,259,264.75</b>	<b>\$28,527,257.75</b>	<b>\$11,187,168.87</b>	<b>\$11,145,595.67</b>	<b>\$17,340,088.88</b>

Universidad Politécnica Metropolitana de Puebla  
 C. A. G. G. G.  
 ABOGADO GENERAL



Concepto	Egresos					Subejercicio
	Aprobado	Ampliaciones / (Reducciones)	Modificado	Devengado	Pagado	
Programas	1	2	3=(1+2)	4	5	6 = ( 3 - 4 )

  
SAGRARIO JUAREZ PEREZ

ENCARGADA DEL DESPACHO DE LA RECTORIA




**Universidad Politécnica Metropolitana de Puebla**

**Informe sobre Programas y Proyectos de Inversión  
Al 30 de junio de 2022**


De conformidad con los Artículos 19 fracción IV, 40, 46, 47, 48, 51, 56 y 58 de la Ley General de Contabilidad Gubernamental se publica información de los Programas y Proyectos de Inversión.

Al respecto se informa que la Universidad Politécnica Metropolitana de Puebla al 30 de junio de 2022, **no genera Programas y Proyectos de Inversión.**

  
SAGRARIO JUÁREZ PERÉZ  
ENCARGADA DE DESPACHO DE LA RECTORIA

  
Universidad Politécnica  
Metropolitana de Puebla  
ABOGADO GENERAL

# INDICADORES DE POSTURA FISCAL

  
Universidad de  
Medellín  
4000000  
ABOGADO GENERAL



Universidad Politécnica Metropolitana de Puebla  
Estado de Puebla

Indicadores de Postura Fiscal

del 01/ene./2022 al 30/jun./2022

(Cifras en pesos)

Usu: SUPERVISOR

Rep: rptIndicadoresPosturaFiscal

Fecha y hora de Impresión 13/jul./2022 04:24 p. m.

Concepto	Estimado / Aprobado	Devengado	Recaudado / Pagado
<b>I. Ingresos Presupuestarios (I=1+2)</b>	<b>\$25,267,993.00</b>	<b>\$11,960,011.05</b>	<b>\$11,960,011.05</b>
1. Ingresos del Gobierno de la Entidad Federativa	\$25,267,993.00	\$11,960,011.05	\$11,960,011.05
2. Ingresos del Sector Paraestatal	\$0.00	\$0.00	\$0.00
<b>II. Egresos Presupuestarios (II=3+4)</b>	<b>\$25,267,993.00</b>	<b>\$11,187,168.87</b>	<b>\$11,145,595.67</b>
3. Egresos del Gobierno de la Entidad Federativa	\$25,267,993.00	\$11,187,168.87	\$11,145,595.67
4. Egresos del Sector Paraestatal	\$0.00	\$0.00	\$0.00
<b>III. Balance Presupuestario (Superávit o Déficit) (III = I - II)</b>	<b>\$0.00</b>	<b>\$772,842.18</b>	<b>\$814,415.38</b>

Concepto	Estimado / Aprobado	Devengado	Recaudado / Pagado
<b>III. Balance Presupuestario (Superávit o Déficit)</b>	<b>\$0.00</b>	<b>\$772,842.18</b>	<b>\$814,415.38</b>
<b>IV. Intereses, Comisiones y Gastos de la Deuda</b>	<b>\$0.00</b>	<b>\$0.00</b>	<b>\$0.00</b>
<b>V. Balance Primario ( Superávit o Déficit) (V= III + IV)</b>	<b>\$0.00</b>	<b>\$772,842.18</b>	<b>\$814,415.38</b>

Concepto	Estimado / Aprobado	Devengado	Recaudado / Pagado
<b>A. Financiamiento</b>	<b>\$0.00</b>	<b>\$0.00</b>	<b>\$0.00</b>
<b>B. Amortización de la deuda</b>	<b>\$0.00</b>	<b>\$0.00</b>	<b>\$0.00</b>
<b>C. Financiamiento Neto</b>	<b>\$0.00</b>	<b>\$0.00</b>	<b>\$0.00</b>

SAGRARIO JUÁREZ PÉREZ  
ENCARGADA DEL DESPACHO DE LA RECTORIA

