



Secretaría de la  
Función Pública  
**Gobierno de Puebla**

# UNIVERSIDAD POLITÉCNICA METROPOLITANA DE PUEBLA

Informe de Evaluación de la Gestión a los  
Programas Presupuestarios del Ejercicio Fiscal 2020  
Corte al Primer Semestre 2020



## Nivel de cumplimiento de la Dependencia o Entidad


Con fundamento en lo establecido por los artículos 83 de la Constitución Política del Estado Libre y Soberano de Puebla; 1, 47, 55 segundo párrafo, 102, 107, 112 y 116 de la Ley de Presupuesto y Gasto Público del Estado de Puebla; 1, 3, 13, 31 fracción IV, 35 fracciones II y XXXVII de la Ley Orgánica de la Administración Pública del Estado de Puebla; 12 fracciones I, VIII y XXV, 14 fracciones XIII, XIV y XX, 28 fracciones XIII, XIV y XVI, 30 fracciones I, III, IV, IX y XIII del Reglamento Interior de la Secretaría de la Función Pública; así como los numerales 3, cuarto párrafo, 8 y 18 del Programa Anual de Evaluación para el Ejercicio Fiscal 2020 del Gobierno del Estado de Puebla y el Acuerdo por el que se establecen los Lineamientos Generales para el Seguimiento y Evaluación de la Gestión a los Programas Presupuestarios; se realizó la Evaluación de la Gestión a los Programas Presupuestarios del Ejercicio Fiscal 2020 de las Dependencias y Entidades de la Administración Pública Estatal, con el objetivo de determinar el logro de las metas respecto de los resultados esperados para los indicadores de nivel componente y actividades, para lo cual se consideró la información capturada en el Sistema Estatal de Evaluación, así como la evidencia remitida por:

### 098 UNIVERSIDAD POLITÉCNICA METROPOLITANA DE PUEBLA

Con base en los parámetros establecidos en los lineamientos Décimo Primero al Décimo Cuarto del Acuerdo por el que se establecen los Lineamientos Generales para el Seguimiento y Evaluación de la Gestión a los Programas Presupuestarios, se determinó el siguiente nivel de cumplimiento global:

**83.58%**  
**En riesgo**

Elaboró:



**María Esther Campos Platas**

Enlace de la Dirección de Evaluación

Revisó:



**Paola Carrasco Hernández**

Directora de Evaluación

## Calificación por Programa Presupuestario

	<b>Total</b>	<b>Evaluados al 1er Semestre</b>
Programa Presupuestario:	<b>1</b>	<b>1</b>
Indicadores de nivel componente:	<b>8</b>	<b>5</b>
Actividades:	<b>31</b>	<b>31</b>

0.0% a 89.99% Crítico



90.0% a 94.99% En riesgo



95.0% a 115.00% Aceptable



115.01% o más Excedido



NNC= No contribuye a la calificación



Programa Presupuestario  
(PP)

Total:

Evaluados al 1er  
Semestre:

Aceptable

En riesgo

Crítico

Excedido




Porcentaje de  
cumplimiento:

Porcentaje de  
cumplimiento del PP:

E013	PROMOCION Y ATENCION DE LA EDUCACION SUPERIOR EN UNIVERSIDADES POLITECNICAS	
Componentes	Actividades	Evidencia
30.00%	50.00%	20.00%
<b>7</b>	<b>31</b>	20.00%
<b>5</b>	<b>31</b>	
<b>3</b>	<b>24</b>	
<b>0</b>	<b>0</b>	
<b>2</b>	<b>7</b>	
<b>0</b>	<b>0</b>	
22.58%	41.01%	20.00%
<b>83.58%</b>		

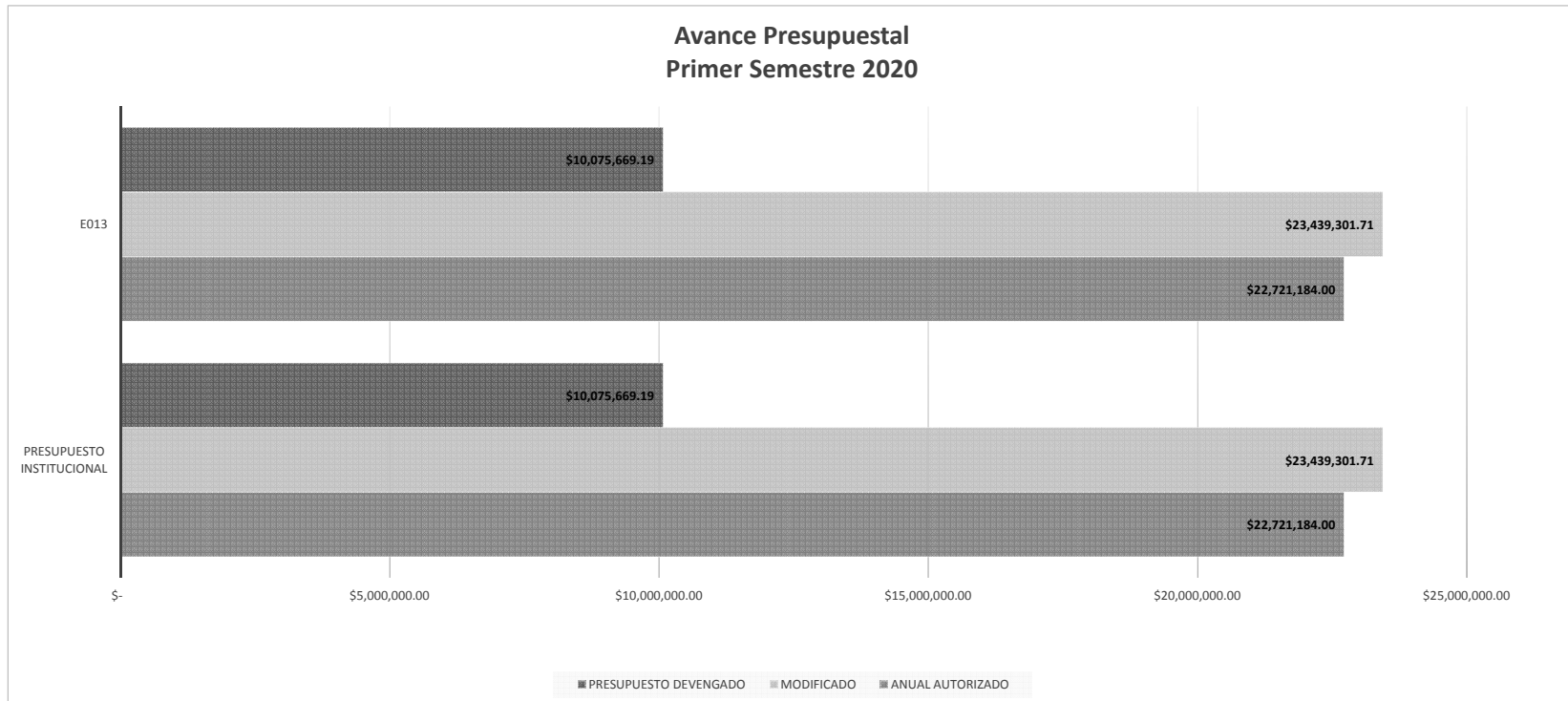
## Comportamiento de indicadores de nivel componente y actividades

Con corte al primer semestre de 2020, se evaluaron 5 indicadores de nivel componente y 31 actividades.

Nivel de Cumplimiento		Semáforo	Indicadores Evaluados		Actividades Evaluadas	
			Cantidad	Porcentaje	Cantidad	Porcentaje
Aceptable (95.00% a 115.00%)		2	40.00%	23	74.19%	
En riesgo (90.00% a 94.99%)		0	0.00%	0	0.00%	
Crítico (0% a 89.99%)		2	40.00%	7	22.58%	
Excedido / Penalizado (+ de 115.00%) (89.99%)		1	20.00%	1	3.23%	
<b>TOTAL</b>		<b>5</b>		<b>31</b>		

### Presupuesto Devengado

No.	PROGRAMA PRESUPUESTARIO	ANUAL AUTORIZADO	AMPLIACIONES	REDUCCIONES	MODIFICADO	PRESUPUESTO DEVENGADO
		\$ 22,721,184.00	\$ 718,117.71	\$ -	\$ 23,439,301.71	\$ 10,075,669.19
1	E013	\$ 22,721,184.00	\$ 718,117.71	\$ -	\$ 23,439,301.71	\$ 10,075,669.19



## Porcentaje de cumplimiento programático y presupuestal

Para cada Programa Presupuestario se identifica el siguiente porcentaje de cumplimiento en relación al porcentaje reportado del ejercicio presupuestal.

Programa Presupuestario	Porcentaje de cumplimiento de las metas	Porcentaje de presupuesto devengado
E013 PROMOCION Y ATENCION DE LA EDUCACION SUPERIOR EN UNIVERSIDADES POLITECNICAS	83.58%	42.99%

## Transversalidad

a) Beneficiarios atendidos en los Programas Presupuestarios, por género



236,006



255,515

b) Beneficiarios atendidos en los Programas Presupuestarios, por grupo etario

0 - 18	
19 - 30	✓
31 - 40	
41 - 50	
Más de 50	
No específico	✓

c) Beneficiarios del Programa Presupuestario de pueblos y comunidades indígenas.

Sí      ✓  
No

## Observaciones y recomendaciones

Observaciones	Recomendaciones
<p>7 actividades presentan nivel de cumplimiento inferior a 90.00%.</p>	<p>Implementar las acciones necesarias para dar cumplimiento a las metas programadas y de considerarlo necesario, realizar las gestiones administrativas correspondientes para adecuar las metas, a fin de que los resultados permitan mejorar el diseño y operación del Programa Presupuestario para el siguiente ejercicio fiscal.</p>
<p>1 actividad presenta nivel de cumplimiento superior a 115.00%. De conformidad con el lineamiento Décimo Segundo del Acuerdo por el que se establecen los Lineamientos Generales para el Seguimiento y Evaluación de la Gestión a los Programas Presupuestarios, se realizó una excepción al criterio de penalización para 1 actividad, considerando la justificación señalada por la Unidad Responsable.</p>	<p>Analizar el comportamiento de las metas a fin de identificar si el resultado excedido se debe a fallos de planeación que se puedan corregir o a condiciones externas ajenas al programa. De considerarlo necesario, realizar las gestiones administrativas correspondientes para adecuar las metas, a fin de que los resultados permitan mejorar el diseño y operación del Programa Presupuestario para el siguiente ejercicio fiscal.</p>
<p>2 indicadores de nivel componente presentan nivel de cumplimiento inferior a 90.00%.</p>	<p>Analizar las causas del resultado obtenido e implementar las acciones necesarias para dar cumplimiento a las metas programadas y de considerarlo necesario, realizar las gestiones administrativas correspondientes para adecuar las metas, a fin de que se consideren mejoras en el diseño y operación del Programa Presupuestario para el siguiente ejercicio fiscal.</p>
<p>1 indicador de nivel componente presenta nivel de cumplimiento superior a 115.00%. De conformidad con el lineamiento Décimo Segundo del Acuerdo por el que se establecen los Lineamientos Generales para el Seguimiento y Evaluación de la Gestión a los Programas Presupuestarios, se realizó una excepción al criterio de penalización para 1 indicador, considerando la justificación señalada por la Unidad Responsable.</p>	<p>Analizar el comportamiento de las metas a fin de identificar si el resultado excedido se debe a fallos de planeación que se puedan corregir o a condiciones externas ajenas al programa. De considerarlo necesario, realizar las gestiones administrativas correspondientes para adecuar las metas, a fin de que los resultados permitan mejorar el diseño y operación del Programa Presupuestario para el siguiente ejercicio fiscal.</p>
<p>25 actividades correspondientes a la Universidad Politécnica Metropolitana de Puebla no son consistentes.</p>	<p>Revisar las metas programadas para las actividades del Programa Presupuestario, a fin de que la calificación de la Entidad no se vea afectada en el segundo semestre.</p>



Nivel de Cumplimiento de los Indicadores de nivel componente

E013 83.58%

0.0% a 89.99% Crítico ■ 90.0% a 94.99% En riesgo ■ 95.0% a 115.00% Aceptable ■ 115.01% o más Excedido ■ SPP = Sin programación al periodo

No. UR	UNIDAD RESPONSABLE	COMPONENTE	INDICADOR	UNIDAD DE MEDIDA	COMPORTAMIENTO	No. Variable	Descripción Variable	PROGRAMADO					Meta Programada		REALIZADO					Meta Realizada		CUMPLIMIENTO (%)	NIVEL DE CUMPLIMIENTO (%)		
								TRIMESTRE 1	TRIMESTRE 2	TRIMESTRE 3	TRIMESTRE 4	TOTAL	Valor Absoluto	%	TRIMESTRE 1	TRIMESTRE 2	TRIMESTRE 3	TRIMESTRE 4	TOTAL	Valor Absoluto	%				
OUPM	UNIVERSIDAD POLITECNICA METROPOLITANA PUEBLA	SEGUIMIENTO A LA CALIDAD DE EDUCATIVA REALIZADA.	PORCENTAJE DE PROGRAMAS EDUCATIVOS ACREDITADOS POR ORGANISMOS RECONOCIDOS.	CERTIFICACION	ASCENDENTE	1	NÚMERO DE PROGRAMAS EDUCATIVOS ACREDITADOS.	0	0	0	1	1			0	0	0	0	0						
OUPM	UNIVERSIDAD POLITECNICA METROPOLITANA PUEBLA	SEGUIMIENTO A LA CALIDAD DE EDUCATIVA REALIZADA.	PORCENTAJE DE PROGRAMAS EDUCATIVOS ACREDITADOS POR ORGANISMOS RECONOCIDOS.	CERTIFICACION	ASCENDENTE	2	TOTAL DE PROGRAMAS EDUCATIVOS EN LA UNIVERSIDAD.	0	0	0	4	4			0	0	0	0	0					SP	
OUPM	UNIVERSIDAD POLITECNICA METROPOLITANA PUEBLA	FORMACION INTEGRAL CON ENFOQUE DE INCLUSION DE GENERO Y DESARROLLO REGIONAL BAJO EL MODELO BILINGUE, INTERNACIONAL Y SUSTENTABLE IMPLEMENTADO.	PORCENTAJE DE ALUMNOS PARTICIPANTES EN ACTIVIDADES DE INTEGRACION.	PORCENTAJE	ASCENDENTE	1	ESTUDIANTES PARTICIPANTES EN ACTIVIDADES DE INTEGRACION.	150	150	0	0	300			150	150	0	0	300						
OUPM	UNIVERSIDAD POLITECNICA METROPOLITANA PUEBLA	FORMACION INTEGRAL CON ENFOQUE DE INCLUSION DE GENERO Y DESARROLLO REGIONAL BAJO EL MODELO BILINGUE, INTERNACIONAL Y SUSTENTABLE IMPLEMENTADO.	PORCENTAJE DE ALUMNOS PARTICIPANTES EN ACTIVIDADES DE INTEGRACION.	PORCENTAJE	ASCENDENTE	2	MATRICULA TOTAL DE LA UNIVERSIDAD EN EL EJERCICIO FISCAL 2020.	711	711	0	0	711		42.19	601	601	0	0	601		49.92	118.30	100.00		
OUPM	UNIVERSIDAD POLITECNICA METROPOLITANA PUEBLA	ABANDONO ESCOLAR DISMINUIDO.	PORCENTAJE DE DESERCIÓN ESCOLAR.	PORCENTAJE	ASCENDENTE	1	ESTUDIANTES DESERTORES.	0	0	0	16	16			0	0	0	0	0						
OUPM	UNIVERSIDAD POLITECNICA METROPOLITANA PUEBLA	ABANDONO ESCOLAR DISMINUIDO.	PORCENTAJE DE DESERCIÓN ESCOLAR.	PORCENTAJE	ASCENDENTE	2	MATRICULA TOTAL DE LA UNIVERSIDAD.	0	0	0	711	711			0	0	0	0	0					SP	
OUPM	UNIVERSIDAD POLITECNICA METROPOLITANA PUEBLA	VINCULACION CON LOS SECTORES PRODUCTIVO, PUBLICO, SOCIAL E INTERNACIONAL FORTALECIDO.	PORCENTAJE DE ALUMNOS BENEFICIADOS CON LA VINCULACION.	PORCENTAJE	ASCENDENTE	1	ESTUDIANTES BENEFICIADOS CON LA VINCULACION.	170	0	170	0	340			128	0	0	0	128						
OUPM	UNIVERSIDAD POLITECNICA METROPOLITANA PUEBLA	VINCULACION CON LOS SECTORES PRODUCTIVO, PUBLICO, SOCIAL E INTERNACIONAL FORTALECIDO.	PORCENTAJE DE ALUMNOS BENEFICIADOS CON LA VINCULACION.	PORCENTAJE	ASCENDENTE	2	MATRICULA TOTAL DE LA UNIVERSIDAD DEL CICLO ESCOLAR 2019 - 2020.	711	0	711	0	711		23.91	702	0	0	0	702		18.23	76.26	76.26		
OUPM	UNIVERSIDAD POLITECNICA METROPOLITANA PUEBLA	DEMANDA Y COBERTURA EDUCATIVA ATENDIDA.	VARIACION PORCENTUAL DE LA MATRICULA.	PORCENTAJE	ASCENDENTE	1	MATRICULA TOTAL DEL CICLO ESCOLAR 2019 - 2020.	0	0	0	711	711			0	0	0	0	0						
OUPM	UNIVERSIDAD POLITECNICA METROPOLITANA PUEBLA	DEMANDA Y COBERTURA EDUCATIVA ATENDIDA.	VARIACION PORCENTUAL DE LA MATRICULA.	PORCENTAJE	ASCENDENTE	2	MATRICULA TOTAL DEL CICLO ESCOLAR 2018 - 2020.	0	0	0	707	707			0	0	0	0	0					SP	
OUPM	UNIVERSIDAD POLITECNICA METROPOLITANA PUEBLA	FORMACION Y DESARROLLO DEL PERSONAL DIRECTIVO, ADMINISTRATIVO Y DOCENTE BRINDADO.	PORCENTAJE DEL PERSONAL DIRECTIVO, ADMINISTRATIVO Y DOCENTE Y ACTUALIZADO.	PORCENTAJE	ASCENDENTE	1	NUMERO DE PARTICIPACIONES DE DOCENTES, ADMINISTRATIVOS Y DIRECTIVOS EN CAPACITACIONES EN EL EJERCICIO FISCAL 2020.	0	63	0	63	126			0	63	0	0	63						
OUPM	UNIVERSIDAD POLITECNICA METROPOLITANA PUEBLA	FORMACION Y DESARROLLO DEL PERSONAL DIRECTIVO, ADMINISTRATIVO Y DOCENTE BRINDADO.	PORCENTAJE DEL PERSONAL DIRECTIVO, ADMINISTRATIVO Y DOCENTE Y ACTUALIZADO.	PORCENTAJE	ASCENDENTE	2	NUMERO DE PERSONAL ADMINISTRATIVO, DIRECTIVO Y DOCENTE	0	63	0	63	63		100.00	0	63	0	0	63		100.00	100.00	100.00		

\*SP = SIN PROGRAMACIÓN AL PERIODO

### Nivel de Cumplimiento de los Indicadores de nivel componente

E013

83.58%

0.0% a 89.99% Crítico ■ 90.0% a 94.99% En riesgo ■ 95.0% a 115.00% Aceptable ■ 115.01% o más Excedido ■ SPP = Sin programación al periodo

No. UR	UNIDAD RESPONSABLE	COMPONENTE	INDICADOR	UNIDAD DE MEDIDA	COMPORTAMIENTO	No. Variable	Descripción Variable	PROGRAMADO					Meta Programada		REALIZADO					Meta Realizada		CUMPLIMIENTO (%)	NIVEL DE CUMPLIMIENTO (%)		
								TRIMESTRE 1	TRIMESTRE 2	TRIMESTRE 3	TRIMESTRE 4	TOTAL	Valor Absoluto	%	TRIMESTRE 1	TRIMESTRE 2	TRIMESTRE 3	TRIMESTRE 4	TOTAL	Valor Absoluto	%				
OUPM	UNIVERSIDAD POLITECNICA METROPOLITANA PUEBLA	MANTENIMIENTO Y EQUIPAMIENTO DE LAS INSTALACIONES EDUCATIVAS REALIZADAS.	PORCENTAJE DE ESPACIOS EDUCATIVOS QUE RECIBIERON MANTENIMIENTO E INFRAESTRUCTURA.	PORCENTAJE	ASCENDENTE	1	NÚMERO DE ESPACIOS EDUCATIVOS.	1	2	1	1	5			1	2	0	0	3						
OUPM	UNIVERSIDAD POLITECNICA METROPOLITANA PUEBLA	MANTENIMIENTO Y EQUIPAMIENTO DE LAS INSTALACIONES EDUCATIVAS REALIZADAS.	PORCENTAJE DE ESPACIOS EDUCATIVOS QUE RECIBIERON MANTENIMIENTO E INFRAESTRUCTURA.	PORCENTAJE	ASCENDENTE	2	NUMERO DE ESPACIOS EDUCATIVOS QUE RECIBIERON MANTENIMIENTO	5	5	5	5	5	60.00		5	5	0	0	5	60.00	100.00			100.00	
OUPM	UNIVERSIDAD POLITECNICA METROPOLITANA PUEBLA	MODELO BILINGUE, INTERNACIONAL Y SUSTENTABLE IMPLEMENTADO.	CURSOS Y/O CAPACITACIONES BAJO EL MODELO BILINGUE INTERNACIONAL SUSTENTABLE.	ACREDITACION	ASCENDENTE	1	NÚMERO DE CURSOS EN LA MODALIDAD BIS	1	1	0	1	3			0	0	0	0	0						
OUPM	UNIVERSIDAD POLITECNICA METROPOLITANA PUEBLA	MODELO BILINGUE, INTERNACIONAL Y SUSTENTABLE IMPLEMENTADO.	CURSOS Y/O CAPACITACIONES BAJO EL MODELO BILINGUE INTERNACIONAL SUSTENTABLE.	ACREDITACION	ASCENDENTE	2	NÚMERO DE PLANTILLA INSTITUCIONAL	3	3	0	3	3	66.67		3	3	0	0	3			0.00		0.00	

Nivel de cumplimiento de las Actividades

**E013 83.58%**

0.0% a 89.99% Crítico

90.0% a 94.99% En riesgo

95.0% a 115.00% Aceptable

115.01% o más Excedido

SPP = Sin programación al periodo

No. UR	UNIDAD RESPONSABLE	COMPONENTE	ACTIVIDAD	UNIDAD DE MEDIDA	PROGRAMADO					REALIZADO					CUMPLIMIENTO (%)	NIVEL DE CUMPLIMIENTO (%)
					TRIMESTRE 1	TRIMESTRE 2	TRIMESTRE 3	TRIMESTRE 4	TOTAL	TRIMESTRE 1	TRIMESTRE 2	TRIMESTRE 3	TRIMESTRE 4	TOTAL		
OUPM	UNIVERSIDAD POLITECNICA METROPOLITANA PUEBLA	SEGUIMIENTO A LA CALIDAD EDUCATIVA DE REALIZADA.	IMPARTIR CURSOS DE CAPACITACION AL PERSONAL DE LA UNIVERSIDAD PARA LA IMPLEMENTACION DE LOS SISTEMAS DE GESTION DE CALIDAD.	CURSO	0	1	0	1	2	0	1	0	0	1	100.00	100.00
OUPM	UNIVERSIDAD POLITECNICA METROPOLITANA PUEBLA	SEGUIMIENTO A LA CALIDAD EDUCATIVA DE REALIZADA.	IMPARTIR CURSOS DE SENSIBILIZACION EN EQUIDAD DE GENERO.	CURSO	0	1	0	2	3	0	1	0	0	1	100.00	100.00
OUPM	UNIVERSIDAD POLITECNICA METROPOLITANA PUEBLA	SEGUIMIENTO A LA CALIDAD EDUCATIVA DE REALIZADA.	IMPARTIR CURSOS DE SENSIBILIZACION EN TEMAS DE DERECHOS HUMANOS.	CURSO	0	1	0	1	2	0	1	0	0	1	100.00	100.00
OUPM	UNIVERSIDAD POLITECNICA METROPOLITANA PUEBLA	SEGUIMIENTO A LA CALIDAD EDUCATIVA DE REALIZADA.	CURSOS DE SENSIBILIZACION EN TEMAS DE DERECHOS HUMANOS.	ASESORIA	0	1	0	2	3	0	1	0	0	1	100.00	100.00
OUPM	UNIVERSIDAD POLITECNICA METROPOLITANA PUEBLA	FORMACION INTEGRAL CON ENFOQUE DE INCLUSION DE GENERO Y DESARROLLO REGIONAL BAJO EL MODELO BILINGUE, INTERNACIONAL Y SUSTENTABLE (BIS) IMPLEMENTADO.	INCORPORAR ALUMNOS EN PROYECTOS DE INVESTIGACION.	ALUMNO	0	20	0	40	40	0	20	0	0	20	100.00	100.00
OUPM	UNIVERSIDAD POLITECNICA METROPOLITANA PUEBLA	FORMACION INTEGRAL CON ENFOQUE DE INCLUSION DE GENERO Y DESARROLLO REGIONAL BAJO EL MODELO BILINGUE, INTERNACIONAL Y SUSTENTABLE (BIS) IMPLEMENTADO.	REALIZAR EVENTOS EN TEMAS DE CIENCIA Y TECNOLOGIA.	EVENTO	0	1	0	2	2	0	1	0	0	1	100.00	100.00
OUPM	UNIVERSIDAD POLITECNICA METROPOLITANA PUEBLA	FORMACION INTEGRAL CON ENFOQUE DE INCLUSION DE GENERO Y DESARROLLO REGIONAL BAJO EL MODELO BILINGUE, INTERNACIONAL Y SUSTENTABLE (BIS) IMPLEMENTADO.	PARTICIPAR EN EVENTOS DEPORTIVOS Y CULTURALES POR PARTE DE LA COMUNIDAD ESTUDIANTIL.	ALUMNO	0	150	0	150	150	0	150	0	0	150	100.00	100.00
OUPM	UNIVERSIDAD POLITECNICA METROPOLITANA PUEBLA	FORMACION INTEGRAL CON ENFOQUE DE INCLUSION DE GENERO Y DESARROLLO REGIONAL BAJO EL MODELO BILINGUE, INTERNACIONAL Y SUSTENTABLE (BIS) IMPLEMENTADO.	DESARROLLAR ACTIVIDADES DE EMPRENDIMIENTO PARA LA COMUNIDAD ESTUDIANTIL.	ACTIVIDAD	0	1	0	2	2	0	1	0	0	1	100.00	100.00

Nivel de cumplimiento de las Actividades

**E013 83.58%**

0.0% a 89.99% Crítico

90.0% a 94.99% En riesgo

95.0% a 115.00% Aceptable

115.01% o más Excedido

SPP = Sin programación al periodo

No. UR	UNIDAD RESPONSABLE	COMPONENTE	ACTIVIDAD	UNIDAD DE MEDIDA	PROGRAMADO					REALIZADO					CUMPLIMIENTO (%)	NIVEL DE CUMPLIMIENTO (%)
					TRIMESTRE 1	TRIMESTRE 2	TRIMESTRE 3	TRIMESTRE 4	TOTAL	TRIMESTRE 1	TRIMESTRE 2	TRIMESTRE 3	TRIMESTRE 4	TOTAL		
OUPM	UNIVERSIDAD POLITECNICA METROPOLITANA PUEBLA	FORMACION INTEGRAL CON ENFOQUE DE INCLUSION DE GENERO Y DESARROLLO REGIONAL BAJO EL MODELO BILINGUE, INTERNACIONAL Y SUSTENTABLE (BIS) IMPLEMENTADO.	CONSOLIDAR CUERPOS ACADEMICOS QUE FOMENTEN LA CREACION, DESARROLLO Y MEJORA DE TECNOLOGIAS EN FAVOR DEL CUERPO ACADEMICO DEL SECTOR PRODUCTIVO Y DE SERVICIOS DE LA REGION.	CUERPO ACADEMICO	0	1	0	1	1	0	0	0	0	0	0.00	0.00
OUPM	UNIVERSIDAD POLITECNICA METROPOLITANA PUEBLA	FORMACION INTEGRAL CON ENFOQUE DE INCLUSION DE GENERO Y DESARROLLO REGIONAL BAJO EL MODELO BILINGUE, INTERNACIONAL Y SUSTENTABLE (BIS) IMPLEMENTADO.	REALIZAR CICLOS DE CONFERENCIAS PARA LA FORMACION INTEGRAL DE LOS ESTUDIANTES DE LOS 4 PROGRAMAS EDUCATIVOS.	ASISTENCIA	0	1	0	2	2	0	1	0	0	1	100.00	100.00
OUPM	UNIVERSIDAD POLITECNICA METROPOLITANA PUEBLA	FORMACION INTEGRAL CON ENFOQUE DE INCLUSION DE GENERO Y DESARROLLO REGIONAL BAJO EL MODELO BILINGUE, INTERNACIONAL Y SUSTENTABLE (BIS) IMPLEMENTADO.	EVENTOS CULTURALES POR PARTE DE LA COMUNIDAD ESTUDIANTIL.	PARTICIPACION	0	1	0	2	2	0	1	0	0	1	100.00	100.00
OUPM	UNIVERSIDAD POLITECNICA METROPOLITANA PUEBLA	ABANDONO ESCOLAR DISMINUIDO.	REALIZAR SEGUIMIENTOS DE GESTION PARA QUE EL 100% DE ALUMNOS QUE LO REQUIERAN SEAN ATENDIDOS EN ASESORIAS.	ASESORIA	0	28.13	0	28.13	56.26	0	20.00	0	0	20.00	71.10	71.10
OUPM	UNIVERSIDAD POLITECNICA METROPOLITANA PUEBLA	ABANDONO ESCOLAR DISMINUIDO.	CAPACITAR AL PERSONAL DOCENTE EN TUTORIAS Y/O ESTRATEGIAS DE ENSEÑANZA APRENDIZAJE.	CAPACITACION	0	1	0	1	1	1	1	0	0	2	200.00	100.00
OUPM	UNIVERSIDAD POLITECNICA METROPOLITANA PUEBLA	ABANDONO ESCOLAR DISMINUIDO.	REALIZAR ASESORIA AL 100% DE ESTUDIANTES DE NUEVO INGRESO EN TEMAS DE INTELIGENCIA EMOCIONAL.	DIAGNOSTICO	0	1	0	1	1	0	0	0	0	0	0.00	0.00
OUPM	UNIVERSIDAD POLITECNICA METROPOLITANA PUEBLA	ABANDONO ESCOLAR DISMINUIDO.	CAPACITACIONES EN MATERIA LABORAL AL 27% DE LAS Y LOS ESTUDIANTES.	TUTORIA	0	1	0	1	1	0	0	0	0	0	0.00	0.00
OUPM	UNIVERSIDAD POLITECNICA METROPOLITANA PUEBLA	ABANDONO ESCOLAR DISMINUIDO.	PROMOVER LAS ASESORIAS A ESTUDIANTES EN MATERIA DE TUTORIA.	PORCENTAJE	0	28.13	28.13	25.00	25.00	0	28.13	0	0	28.13	100.00	100.00

Nivel de cumplimiento de las Actividades

**E013 83.58%**

0.0% a 89.99% Crítico

90.0% a 94.99% En riesgo

95.0% a 115.00% Aceptable

115.01% o más Excedido

SPP = Sin programación al periodo

No. UR	UNIDAD RESPONSABLE	COMPONENTE	ACTIVIDAD	UNIDAD DE MEDIDA	PROGRAMADO					REALIZADO					CUMPLIMIENTO (%)	NIVEL DE CUMPLIMIENTO (%)
					TRIMESTRE 1	TRIMESTRE 2	TRIMESTRE 3	TRIMESTRE 4	TOTAL	TRIMESTRE 1	TRIMESTRE 2	TRIMESTRE 3	TRIMESTRE 4	TOTAL		
OUPM	UNIVERSIDAD POLITECNICA METROPOLITANA PUEBLA	VINCULACION CON LOS SECTORES DE PRODUCTIVO, PUBLICO, SOCIAL E INTERNACIONAL FORTALECIDO.	PROMOVER QUE ALUMNOS ASISTAN A VISITAS INDUSTRIALES Y/O ACTIVIDADES EXTRA ESCOLARES POR CUATRIMESTRE.	ALUMNO	0	120	120	120	120	0	120	0	0	120	100.00	100.00
OUPM	UNIVERSIDAD POLITECNICA METROPOLITANA PUEBLA	VINCULACION CON LOS SECTORES DE PRODUCTIVO, PUBLICO, SOCIAL E INTERNACIONAL FORTALECIDO.	FIRMAR CONVENIOS DE COLABORACION ENTRE LOS SECTORES PRODUCTIVO, SOCIAL Y/O DE INVESTIGACION, PARA FOMENTAR EL DESARROLLO TECNOLOGICO DE LAS REGIONES QUE CONFORMAN NUESTRA AREA DE INFLUENCIA.	CONVENIO	0	6	0	12	12	0	6	0	0	6	100.00	100.00
OUPM	UNIVERSIDAD POLITECNICA METROPOLITANA PUEBLA	DEMANDA Y COBERTURA EDUCATIVA	ACUDIR FERIAS EN DONDE SE PROMOCIONE LA OFERTA EDUCATIVA DE LA UPMP.	ACCION	0	2	0	3	3	0	2	0	0	2	100.00	100.00
OUPM	UNIVERSIDAD POLITECNICA METROPOLITANA PUEBLA	DEMANDA Y COBERTURA EDUCATIVA	REALIZAR ENCUESTAS EN SEGUIMIENTO AL 100% DE LOS EGRESADOS.	ENCUESTA	0	1	0	3	3	0	1	0	0	1	100.00	100.00
OUPM	UNIVERSIDAD POLITECNICA METROPOLITANA PUEBLA	FORMACION Y DESARROLLO DEL PERSONAL DIRECTIVO, ADMINISTRATIVO Y DOCENTE BRINDADO.	FORMACION Y DESARROLLO DEL PERSONAL DIRECTIVO, ADMINISTRATIVO Y DOCENTE BRINDADO.	CURSO	0	1	0	3	3	0	1	0	0	1	100.00	100.00
OUPM	UNIVERSIDAD POLITECNICA METROPOLITANA PUEBLA	FORMACION Y DESARROLLO DEL PERSONAL DIRECTIVO, ADMINISTRATIVO Y DOCENTE BRINDADO.	GESTIONAR CURSOS A DOCENTES DE TIEMPO COMPLETO EN MATERIA DE TUTORIA.	CURSO	0	1	1	4	4	0	0	0	0	0	0.00	0.00
OUPM	UNIVERSIDAD POLITECNICA METROPOLITANA PUEBLA	FORMACION Y DESARROLLO DEL PERSONAL DIRECTIVO, ADMINISTRATIVO Y DOCENTE BRINDADO.	PROMUEVER LAS EVALUACIONES AL PERSONAL DOCENTE.	ENCUESTA	0	1	1	3	3	0	1	0	0	1	100.00	100.00
OUPM	UNIVERSIDAD POLITECNICA METROPOLITANA PUEBLA	MANTENIMIENTO Y EQUIPAMIENTO DE LAS INSTALACIONES EDUCATIVAS REALIZADAS.	MANTENIMIENTO O EQUIPAMIENTO DE LAS INSTALACIONES EDUCATIVAS REALIZADOS.	MANTENIMIENTO	0	5	0	5	5	0	5	0	0	5	100.00	100.00

Nivel de cumplimiento de las Actividades

**E013 83.58%**

0.0% a 89.99% Crítico

90.0% a 94.99% En riesgo

95.0% a 115.00% Aceptable

115.01% o más Excedido

SPP = Sin programación al periodo

No. UR	UNIDAD RESPONSABLE	COMPONENTE	ACTIVIDAD	UNIDAD DE MEDIDA	PROGRAMADO					REALIZADO					CUMPLIMIENTO (%)	NIVEL DE CUMPLIMIENTO (%)
					TRIMESTRE 1	TRIMESTRE 2	TRIMESTRE 3	TRIMESTRE 4	TOTAL	TRIMESTRE 1	TRIMESTRE 2	TRIMESTRE 3	TRIMESTRE 4	TOTAL		
OUPM	UNIVERSIDAD POLITECNICA METROPOLITANA PUEBLA	MANTENIMIENTO Y EQUIPAMIENTO DE LAS INSTALACIONES EDUCATIVAS REALIZADAS.	MANTENIMIENTO A EQUIPAMIENTO DE LAS INSTALACIONES EDUCATIVAS REALIZADOS.	MANTENIMIENTO	0	5	0	10	10	0	5	0	0	5	100.00	100.00
OUPM	UNIVERSIDAD POLITECNICA METROPOLITANA PUEBLA	MODELO BILINGUE, INTERNACIONAL Y SUSTENTABLE IMPLEMENTADO.	FORTALECER LA PARTICIPACION EN PROGRAMAS DE MOVILIDAD.	VINCULACION	0	2	0	4	4	0	0	0	0	0	0.00	0.00
OUPM	UNIVERSIDAD POLITECNICA METROPOLITANA PUEBLA	MODELO BILINGUE, INTERNACIONAL Y SUSTENTABLE IMPLEMENTADO.	FORTALECER EL TEMA DE SOSTENIBILIDAD.	VINCULACION	0	24	0	42	42	0	24	0	0	24	100.00	100.00
OUPM	UNIVERSIDAD POLITECNICA METROPOLITANA PUEBLA	MODELO BILINGUE, INTERNACIONAL Y SUSTENTABLE IMPLEMENTADO.	PROMOVER CURSOS DE CAPACITACION A PERSONAL ADMINISTRATIVOS EN EL IDIOMA INGLES.	CAPACITACION	0	23.81	0	23.81	47.62	0	17.00	0	0	17.00	71.40	71.40
OUPM	UNIVERSIDAD POLITECNICA METROPOLITANA PUEBLA	MODELO BILINGUE, INTERNACIONAL Y SUSTENTABLE IMPLEMENTADO.	FORTALECER LA PARTICIPACION PLURICULTURAL.	FORO	0	1	0	1	1	0	1	0	0	1	100.00	100.00
OUPM	UNIVERSIDAD POLITECNICA METROPOLITANA PUEBLA	MODELO BILINGUE, INTERNACIONAL Y SUSTENTABLE IMPLEMENTADO.	FORTALECER PROYECTOS DE VINCULACION SOCIAL.	VINCULACION	0	1	0	1	1	0	1	0	0	1	100.00	100.00
OUPM	UNIVERSIDAD POLITECNICA METROPOLITANA PUEBLA	MODELO BILINGUE, INTERNACIONAL Y SUSTENTABLE IMPLEMENTADO.	FORTALECER A LOS ALUMNOS PARA ALCANZAR EL NIVEL INGLES (B1).	PORCENTAJE	0	14.06	0	12.50	12.50	0	14.06	0	0	14.06	100.00	100.00

**Justificación de Actividades a Cumplimiento Menor al 90%.**

No.	PP	Actividad	U.R.	Justificación de la Dependencia / Entidad
1	E013	CONSOLIDAR CUERPOS ACADEMICOS QUE FOMENTEN LA CREACION, DESARROLLO Y MEJORA DE TECNOLOGIAS EN FAVOR DEL SECTOR PRODUCTIVO Y DE SERVICIOS DE LA REGION.	OUPM	No se cumplió con la actividad programada debido a que la Universidad Politécnica Metropolitana de Puebla realizó cambios en la planta docente. Aunado a lo anterior no es posible consolidar el CA actualmente registrado ante PRODEP, porque se llevará cabo una reestructuración de mismo, para que los 5 PTC's formen un solo CA dejando de ser específicamente de la ISC para convertirse en uno multidisciplinario con nuevas líneas de investigación de tal manera que sus integrantes puedan contribuir en el desarrollo de las mismas.
2	E013	REALIZAR ASESORIA AL 100% DE ESTUDIANTES DE NUEVO INGRESO EN TEMAS DE INTELIGENCIA EMOCIONAL.	OUPM	No se logró cumplir con esta actividad programada debido a que en este periodo no se tuvieron a alumnos de nuevo ingreso.
3	E013	CAPACITACIONES EN MATERIA LABORAL AL 27 % DE LAS Y LOS ESTUDIANTES.	OUPM	No se logró cumplir con esta actividad programada debido a que aún no se cuenta con un programa de Educación Continua.
4	E013	PROMOVER CURSOS DE CAPACITACION A PERSONAL ADMINISTRATIVOS EN EL IDIOMA INGLES.	OUPM	No se logró cumplir con la actividad programada ya que fue poca la asistencia por parte del personal administrativo a los cursos de capacitación en el idioma inglés que se brindaron.
5	E013	GESTIONAR CURSOS A DOCENTES DE TIEMPO COMPLETO EN MATERIA DE TUTORIA.	OUPM	No se cumplió con esta actividad programada debido a que en el periodo no se realizó alguna capacitación para profesores de tiempo completo en materia de tutoría.
6	E013	REALIZAR SEGUIMIENTOS DE GESTION PARA QUE EL 100% DE ALUMNOS QUE LO REQUIERAN SEAN ATENDIDOS EN ASESORIAS.	OUPM	Se atendieron a los estudiantes que solicitaron el servicio de Asesoría Académica, o bien que fueron enviados por su tutor o docentes. Un total de 290 alumnos fueron atendidos, llevándose a cabo vía telefónica, WhatsApp y correo electrónico. Lo anterior se atribuye a la imposibilidad de atender a los alumnos de manera presencial por la contingencia sanitaria por el virus Covid-19. Por lo mismo, no se cumplió con la actividad programada.
7	E013	FORTALECER LA PARTICIPACION EN PROGRAMAS DE MOVILIDAD.	OUPM	Se tenía planeada la movilidad de estudiantes al país de Colombia. Debido a la generalización de contagios por Covid-19 las autoridades colombianas decretaron la suspensión de viajes no esenciales, quedando prohibidos aquellos por motivos académicos, y recreativos. Por lo tanto no se cumplió con la actividad programada.

**Justificación de Indicadores a Cumplimiento Menor al 90%.**

No.	PP	Indicador	U.R.	Justificación de la Dependencia / Entidad
1	E013	PORCENTAJE DE ALUMNOS BENEFICIADOS CON LA VINCULACION.	OUPM	De acuerdo a lo programado, no se reportan avances del indicador en el periodo abril-junio.
2	E013	CURSOS Y/O CAPACITACIONES BAJO EL MODELO BILINGUE INTERNACIONAL SUSTENTABLE.	OUPM	Durante el periodo abril-junio no se realizó ningún curso y/o capacitación bajo el modelo Bilingüe Internacional Sustentable para el personal de la universidad, por lo tanto no se cumple con el avance del indicador.



**Justificación de Indicadores a Cumplimiento Mayor al 115.99%.**

No.	PP	Indicador	U.R.	Justificación de la Dependencia / Entidad
1	E013	PORCENTAJE DE ALUMNOS PARTICIPANTES EN ACTIVIDADES DE INTEGRACION.	OUPM	<p>Se realizaron actividades integrales tanto culturales como deportivas en línea tomando en cuenta las recomendaciones establecidas por nuestra institución y las del estado de Puebla hacia las dependencias públicas de universidades la cual se publicaron convocatorias para que los chicos y chicas se integraran a dichas actividades, teniendo una gran aceptación por parte de la matrícula, logrando un equipo el cual participo en diferentes encuentros en línea. De esta misma manera se desarrollaron actividades de retos y circuitos tanto deportivos como culturales.</p>

**Justificación de Actividades a Cumplimiento Mayor al 115.99%.**

No.	PP	Actividad	U.R.	Justificación de la Dependencia / Entidad
1	E013	CAPACITAR AL PERSONAL DOCENTE EN TUTORIAS Y/O ESTRATEGIAS DE ENSEÑANZA APRENDIZAJE.	OUPM	Debido a la contingencia sanitaria se tuvo que modificar la estrategia de enseñanza a distancia por lo que se capacitó al personal docente con un curso llamado "Gestión de Aula a Distancia8". Por lo anterior sí se cumplió con la actividad programada.