



Secretaría de la  
Función Pública

**Gobierno de Puebla**

Coordinación General de Contraloría Social,  
Participación y Evaluación  
Dirección de Evaluación

# UNIVERSIDAD POLITÉCNICA METROPOLITANA DE PUEBLA

Informe de Evaluación de la Gestión a los  
Programas Presupuestarios del Ejercicio Fiscal 2019

Abril 2020

Institución: 098 UNIVERSIDAD POLITÉCNICA METROPOLITANA DE PUEBLA

Cumplimiento de la Institución: **97.32%**

90 – 115.9 % Bueno
  70 – 89.9 % Regular
  0 – 69.9 % Bajo
  N/A No Aplica

**Programa Presupuestario: 1**  
**Indicadores: 4**  
**Actividades: 15**

PROGRAMA PRESUPUESTARIO EVALUADO 2019

Programa Presupuestario (PP)

E013	PROMOCION Y ATENCION DE LA EDUCACION SUPERIOR EN UNIVERSIDADES POLITECNICAS		
Indicadores	Actividades	Evidencia	

<b>Total:</b>	
Evaluados al 4o. Trimestre:	
Bueno:	
Regular:	
Bajo	Incumplimiento:
	Excedido:

4	15	<i>Validada</i>
4	15	
4	13	
0	0	
0	2	
0	0	





Cumplimiento (20%/60%/20%)
Nivel de Cumplimiento del PP (%)

20.00%	57.32%	20.00%
<b>97.32%</b>		





## Nivel de Cumplimiento de Indicadores y Actividades

Los 4 indicadores evaluados tienen un nivel de cumplimiento **"bueno"**.

De las 15 actividades evaluadas, 13 tienen nivel de cumplimiento **"bueno"** y 2 presentan **"incumplimiento"**.

<i>Indicadores Evaluados</i>			
No.	Porcentaje	Nivel de Cumplimiento	Semáforo
4	100.00%	Bueno (95-115%)	
0	0.00%	Regular (90-94%)	
0	0.00%	Incumplimiento (0-89%)	
0	0.00	Excedido (+ de 115%)	

4

<i>Actividades Evaluadas</i>			
No.	Porcentaje	Nivel de Cumplimiento	Semáforo
13	86.67%	Bueno (95-115%)	
0	0.00%	Regular (90-94%)	
2	13.33%	Incumplimiento (0-89%)	
0	0.00	Excedido (+ de 115%)	

15

Nivel de Cumplimiento de la Gestión del Programa Presupuestario

E013

97.32

%

95 - 115.9 % Bueno

90- 94.9 % Regular

0-89.9% Incumplimiento

> de 115.9% Excedido

Indicadores Evaluados

No. UR	UNIDAD RESPONSABLE	COMPONENTE	INDICADOR	No. Variable	Descripción Variable	PROGRAMADO					Meta Programada		REALIZADO					Meta Realizada		CUMPLIMIENTO (%)	NIVEL DE CUMPLIMIENTO (%)
						TRIMESTRE 1	TRIMESTRE 2	TRIMESTRE 3	TRIMESTRE 4	TOTAL	Valor Absoluto	%	TRIMESTRE 1	TRIMESTRE 2	TRIMESTRE 3	TRIMESTRE 4	TOTAL	Valor Absoluto	%		
OUPM	UNIVERSIDAD POLITECNICA METROPOLITANA DE PUEBLA	SISTEMAS DE GESTION IMPLEMENTADOS.	NUMERO DE SISTEMAS DE GESTION IMPLEMENTADOS.	1	SISTEMAS DE GESTION QUE SE IMPLEMENTAN O MANTIENEN	0	0	0	2	2	2		0	0	0	2	2	2		100.00	100.00
OUPM	UNIVERSIDAD POLITECNICA METROPOLITANA DE PUEBLA	FORMACION INTEGRAL CON ENFOQUE DE INCLUSION DE GENERO Y DESARROLLO REGIONAL REALIZADA.	PORCENTAJE DE ALUMNOS PARTICIPANTES EN ACTIVIDADES DE INTEGRACION.	1	ESTUDIANTES PARTICIPANTES EN ACTIVIDADES DE INTEGRACION.	0	450	0	450	900			0	495	200	205	900				
OUPM	UNIVERSIDAD POLITECNICA METROPOLITANA DE PUEBLA	FORMACION INTEGRAL CON ENFOQUE DE INCLUSION DE GENERO Y DESARROLLO REGIONAL REALIZADA.	PORCENTAJE DE ALUMNOS PARTICIPANTES EN ACTIVIDADES DE INTEGRACION.	2	MATRICULA TOTAL DE LA UNIVERSIDAD	0	900	0	900	900	100		0	900	900	900	900	100.00		100.00	100.00
OUPM	UNIVERSIDAD POLITECNICA METROPOLITANA DE PUEBLA	ABANDONO ESCOLAR DISMINUIDO.	PORCENTAJE DE DESERCIÓN ESCOLAR.	1	ESTUDIANTES DESERTORES	0	0	0	190	190			0	0	0	89	89				
OUPM	UNIVERSIDAD POLITECNICA METROPOLITANA DE PUEBLA	ABANDONO ESCOLAR DISMINUIDO.	PORCENTAJE DE DESERCIÓN ESCOLAR.	2	MATRICULA TOTAL DE LA UNIVERSIDAD	0	0	0	900	900	21.11		0	0	0	900	900	9.89		213.44	100.00
OUPM	UNIVERSIDAD POLITECNICA METROPOLITANA DE PUEBLA	VINCULACION CON LOS SECTORES PRODUCTIVO, PUBLICO Y SOCIAL FORTALECIDO.	PORCENTAJE DE ALUMNOS BENEFICIADOS CON LA VINCULACION.	1	ESTUDIANTES BENEFICIADOS CON LA VINCULACION	0	170	0	173	343			0	79	137	127	343				
OUPM	UNIVERSIDAD POLITECNICA METROPOLITANA DE PUEBLA	VINCULACION CON LOS SECTORES PRODUCTIVO, PUBLICO Y SOCIAL FORTALECIDO.	PORCENTAJE DE ALUMNOS BENEFICIADOS CON LA VINCULACION.	2	MATRICULA TOTAL DE LA UNIVERSIDAD	0	900	0	900	900	38.11		0	900	900	900	900	38.11		100.00	100.00

Actividades Evaluadas del Programa Presupuestario:

E013

95 – 115.9 % Bueno

90- 94.9% Regular

0-89.9% Incumplimiento

> de 115.9% Excedido

No. UR	UNIDAD RESPONSABLE	COMPONENTE	ACTIVIDAD	PROGRAMADO					REALIZADO					CUMPLIMIENTO (%)	NIVEL DE CUMPLIMIENTO (%)
				TRIMESTRE 1	TRIMESTRE 2	TRIMESTRE 3	TRIMESTRE 4	TOTAL	TRIMESTRE 1	TRIMESTRE 2	TRIMESTRE 3	TRIMESTRE 4	TOTAL		
OUPM	UNIVERSIDAD POLITECNICA METROPOLITANA PUEBLA	DE SISTEMAS DE GESTION IMPLEMENTADOS.	IMPARTIR CURSOS DE CAPACITACION AL PERSONAL DE LA UNIVERSIDAD PARA LA IMPLEMENTACION DE LOS SISTEMAS DE GESTION DE CALIDAD.	0	1	0	1	2	0	1	0	1	2	100.00	100.00
OUPM	UNIVERSIDAD POLITECNICA METROPOLITANA PUEBLA	DE SISTEMAS DE GESTION IMPLEMENTADOS.	IMPARTIR CURSOS DE SENSIBILIZACION EN EQUIDAD DE GENERO.	0	2	0	1	3	0	2	0	1	3	100.00	100.00
OUPM	UNIVERSIDAD POLITECNICA METROPOLITANA PUEBLA	DE SISTEMAS DE GESTION IMPLEMENTADOS.	IMPARTIR CURSOS DE SENSIBILIZACION EN TEMAS DE DERECHOS HUMANOS.	0	1	0	1	2	0	1	0	1	2	100.00	100.00
OUPM	UNIVERSIDAD POLITECNICA METROPOLITANA PUEBLA	FORMACION INTEGRAL CON ENFOQUE DE INCLUSION DE GENERO Y DESARROLLO REGIONAL REALIZADA.	INCORPORAR ALUMNOS EN PROYECTOS DE INVESTIGACION.	0	50	0	40	90	0	24	0	66	90	100.00	100.00
OUPM	UNIVERSIDAD POLITECNICA METROPOLITANA PUEBLA	FORMACION INTEGRAL CON ENFOQUE DE INCLUSION DE GENERO Y DESARROLLO REGIONAL REALIZADA.	PARTICIPACION DE ESTUDIANTES Y/O DOCENTES EN PROGRAMAS DE MOVILIDAD INTERNACIONAL.	0	0	0	2	2	0	0	0	2	2	100.00	100.00
OUPM	UNIVERSIDAD POLITECNICA METROPOLITANA PUEBLA	FORMACION INTEGRAL CON ENFOQUE DE INCLUSION DE GENERO Y DESARROLLO REGIONAL REALIZADA.	REALIZAR EVENTOS EN TEMAS DE CIENCIA Y TECNOLOGIA.	0	2	0	2	4	0	0	2	2	4	100.00	100.00
OUPM	UNIVERSIDAD POLITECNICA METROPOLITANA PUEBLA	FORMACION INTEGRAL CON ENFOQUE DE INCLUSION DE GENERO Y DESARROLLO REGIONAL REALIZADA.	PARTICIPAR EN EVENTOS DEPORTIVOS Y CULTURALES POR PARTE DE LA COMUNIDAD ESTUDIANTIL.	0	200	200	200	600	0	212	200	205	617	102.83	102.83
OUPM	UNIVERSIDAD POLITECNICA METROPOLITANA PUEBLA	FORMACION INTEGRAL CON ENFOQUE DE INCLUSION DE GENERO Y DESARROLLO REGIONAL REALIZADA.	DESARROLLAR ACTIVIDADES DE EMPRENDIMIENTO PARA LA COMUNIDAD ESTUDIANTIL.	0	3	0	4	7	0	3	0	4	7	100.00	100.00

\*SP = SIN PROGRAMACIÓN AL PERIODO

Actividades Evaluadas del Programa Presupuestario:

E013

95 – 115.9 % Bueno

90- 94.9% Regular

0-89.9% Incumplimiento

> de 115.9% Excedido

No. UR	UNIDAD RESPONSABLE	COMPONENTE	ACTIVIDAD	PROGRAMADO					REALIZADO					CUMPLIMIENTO (%)	NIVEL DE CUMPLIMIENTO (%)
				TRIMESTRE 1	TRIMESTRE 2	TRIMESTRE 3	TRIMESTRE 4	TOTAL	TRIMESTRE 1	TRIMESTRE 2	TRIMESTRE 3	TRIMESTRE 4	TOTAL		
OUPM	UNIVERSIDAD POLITECNICA METROPOLITANA DE PUEBLA	FORMACION INTEGRAL CON ENFOQUE DE INCLUSION DE GENERO Y DESARROLLO REGIONAL REALIZADA.	CONSOLIDAR CUERPOS ACADEMICOS QUE FOMENTEN LA CREACION, DESARROLLO Y MEJORA DE TECNOLOGIAS EN FAVOR DEL SECTOR PRODUCTIVO Y DE SERVICIOS DE LA REGION.	0	0	2	0	2	0	0	1	1	2	100.00	100.00
OUPM	UNIVERSIDAD POLITECNICA METROPOLITANA DE PUEBLA	ABANDONO ESCOLAR DISMINUIDO.	REALIZAR SEGUIMIENTOS DE GESTION PARA QUE EL 100% DE ALUMNOS QUE LO REQUIERAN SEAN ATENDIDOS EN ASESORIAS.	0	1	1	1	3	0	1	1	1	3	100.00	100.00
OUPM	UNIVERSIDAD POLITECNICA METROPOLITANA DE PUEBLA	ABANDONO ESCOLAR DISMINUIDO.	CAPACITAR AL PERSONAL DOCENTE EN TUTORIAS Y/O ESTRATEGIAS DE ENSEÑANZA APRENDIZAJE.	0	1	1	1	3	0	1	1	1	3	100.00	100.00
OUPM	UNIVERSIDAD POLITECNICA METROPOLITANA DE PUEBLA	VINCULACION CON LOS SECTORES PRODUCTIVO, PUBLICO Y SOCIAL FORTALECIDO.	PROMOVER QUE ALUMNOS ASISTAN A VISITAS INDUSTRIALES Y/O ACTIVIDADES EXTRA ESCOLARES POR CUATRIMESTRE.	0	200	200	300	700	0	79	137	240	456	65.14	65.14
OUPM	UNIVERSIDAD POLITECNICA METROPOLITANA DE PUEBLA	VINCULACION CON LOS SECTORES PRODUCTIVO, PUBLICO Y SOCIAL FORTALECIDO.	FIRMAR CONVENIOS DE COLABORACION ENTRE LOS SECTORES PRODUCTIVO, SOCIAL Y/O DE INVESTIGACION, PARA FOMENTAR EL DESARROLLO TECNOLOGICO DE LAS REGIONES QUE CONFORMAN NUESTRA AREA DE INFLUENCIA.	0	0	0	20	20	0	0	0	13	13	65.00	65.00
OUPM	UNIVERSIDAD POLITECNICA METROPOLITANA DE PUEBLA	VINCULACION CON LOS SECTORES PRODUCTIVO, PUBLICO Y SOCIAL FORTALECIDO.	ACUDIR A FERIAS EN DONDE SE PROMOCIONE LA OFERTA EDUCATIVA DE LA UPMP.	0	0	1	0	1	0	0	1	0	1	100.00	100.00
OUPM	UNIVERSIDAD POLITECNICA METROPOLITANA DE PUEBLA	VINCULACION CON LOS SECTORES PRODUCTIVO, PUBLICO Y SOCIAL FORTALECIDO.	REALIZAR ENCUESTAS DE SEGUIMIENTO A LOS EGRESADOS.	0	0	1	0	1	0	0	1	0	1	100.00	100.00

## Población atendida en el trimestre:

## No. de Municipios Beneficiados:



735

### Rango de Edad

0 - 18



19 - 30

31 - 40

41 - 50

Más de 50

No específico

1

### Incluye población indígena:

Sí

No



662

### Comportamiento de las metas

Observaciones	Recomendaciones
<p>1. Se identifican 2 actividades que presentan nivel de cumplimiento inferior a 90%.</p>	<p>1. Realizar el análisis del comportamiento de las metas y/o las gestiones administrativas que permitan ajustar el número de acciones comprometidas ante la Secretaría de Planeación y Finanzas, con el propósito de reducir la brecha entre las acciones programadas y los resultados de la evaluación, para fortalecer el proceso de ejecución del ejercicio fiscal.</p>

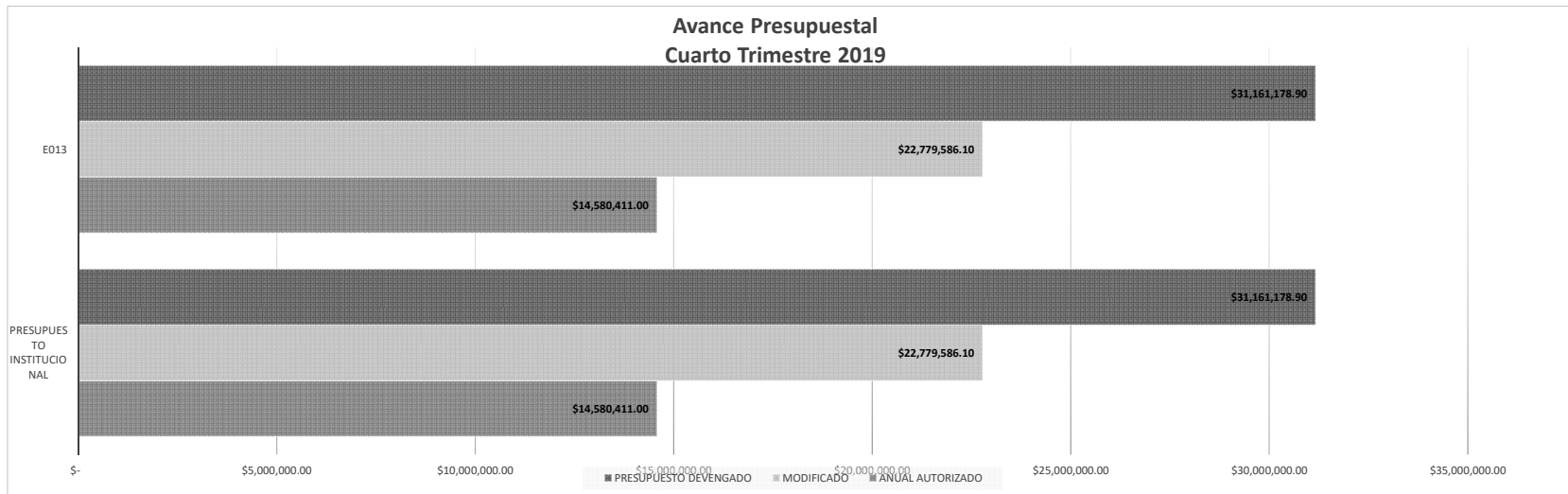


**Justificación de Actividades a Cumplimiento Menor al 90%.**

No.	PP	Actividad	U.R.	Justificación de la Dependencia / Entidad
1	E013	PROMOVER QUE ALUMNOS ASISTAN A VISITAS INDUSTRIALES Y/O ACTIVIDADES EXTRA ESCOLARES POR CUATRIMESTRE.	OUPM	SE REPORTAN 240 ALUMNOS EN VISITAS INDUSTRIALES
2	E013	FIRMAR CONVENIOS DE COLABORACION ENTRE LOS SECTORES PRODUCTIVO, SOCIAL Y/O DE INVESTIGACION, PARA FOMENTAR EL DESARROLLO TECNOLOGICO DE LAS REGIONES QUE CONFORMAN NUESTRA AREA DE INFLUENCIA.	OUPM	SE REALIZA LA FIRMA DE 13 CONVENIOS

**Presupuesto Devengado**

No.	PROGRAMA PRESUPUESTARIO	ANUAL AUTORIZADO	AMPLIACIONES	REDUCCIONES	MODIFICADO	PRESUPUESTO DEVENGADO
1	E013	\$ 14,580,411.00	\$ 10,107,124.70	\$ 1,907,949.60	\$ 22,779,586.10	\$ 31,161,178.90



## Observaciones

1. Revisar la captura de presupuesto, toda vez que el devengado es mayor al presupuesto.
2. Fortalecer la justificación señalada, toda vez que no se argumentan las razones del incumplimiento.


Con fundamento en lo dispuesto por los artículos 35 fracciones II, XXXVII, XLIV de la Ley Orgánica de la Administración Pública del Estado de Puebla, 6, 47, 55 segundo párrafo, 102, 107, 112 y 116 de la Ley de Presupuesto y Gasto Público del Estado de Puebla; 12 fracciones I, VIII, XXII, XXXVI y XLIV, 28 fracción XIV, 30 fracciones I y IX del Reglamento Interior de la Secretaría de la Función Pública; y el Acuerdo por el que se establecen los Lineamientos Generales para la Evaluación de la Gestión a los Programas Presupuestarios, la Dirección de Evaluación, adscrita a la Coordinación General de Contraloría Social, Participación y Evaluación de la Secretaría de la Función Pública, realizó la evaluación de la gestión a los Programas Presupuestarios de la siguiente institución:

### 098 UNIVERSIDAD POLITÉCNICA METROPOLITANA DE PUEBLA

Con base en la información capturada por dicha institución en el Sistema Estatal de Evaluación (SEE), así como en la evidencia remitida, considerando los parámetros señalados en los lineamientos Décimo Primero al Décimo Cuarto, se determinó el siguiente:


**Cumplimiento de la Institución:** **97.32%**

Elaboró:



María Esther Campos Platas  
Enlace de la Dirección de Evaluación

Revisó:



Paola Carrasco Hernández  
Directora de Evaluación