

UNIVERSIDAD POLITÉCNICA METROPOLITANA DE PUEBLA
INGRESOS Y EGRESOS
ORIGEN Y APLICACIÓN POR CAPÍTULO DE GASTO
CORRESPONDIENTE AL MES DE MAYO 2020



	MENSUAL	ACUMULADO
INGRESOS:	834,409.60	8,362,147.01
SUBSIDIO FEDERAL	809,710.00	4,048,550.00
SERVICIOS PERSONALES	0.00	0.00
MATERIALES Y SUMINISTROS	0.00	0.00
SERVICIOS GENERALES	0.00	0.00
SUBSIDIOS TRANSFERENCIAS Y AYUDAS (BECAS)	0.00	0.00
ADQUISICION DE BIENES MUEBLES E INMUEBLES	0.00	0.00
SUBSIDIO ESTATAL	0.00	4,240,635.16
SERVICIOS PERSONALES	0.00	0.00
MATERIALES Y SUMINISTROS	0.00	0.00
SERVICIOS GENERALES	0.00	0.00
SUBSIDIOS TRANSFERENCIAS Y AYUDAS	0.00	0.00
INGRESOS PROPIOS	21,838.82	62,538.82
INSCRIPCIONES	0.00	0.00
EXÁMEN DE ADMISIÓN	0.00	0.00
RECURSO POR ASIGNATURA	0.00	0.00
CUOTA CUATRIMESTRAL	0.00	0.00
REEXPEDICIÓN CREDENCIAL	0.00	0.00
COOPERATIVA	0.00	0.00
EQUIVALENCIA DE ESTUDIOS	0.00	0.00
APROVECHAMIENTOS	0.00	0.00
INTERESES BANCARIOS	0.00	0.00
EXÁMEN DE DIAGNOSTICO	21,838.82	62,538.82
OTROS INGRESOS	2,860.78	10,423.03
INGRESOS EXTRAORDINARIOS	0.00	0.00
EGRESOS	1,446,234.79	7,484,124.16
EGRESOS FEDERAL	1,605,096.88	2,645,443.93
SERVICIOS PERSONALES	1,300,919.38	1,886,910.39
MATERIALES Y SUMINISTROS	194,274.33	194,928.00
SERVICIOS GENERALES	109,903.17	563,605.54
SUBSIDIOS TRANSFERENCIAS Y AYUDAS	0.00	0.00
ADQUISICION DE BIENES MUEBLES E INMUEBLES	0.00	0.00
EGRESOS ESTATAL	-195,028.31	4,360,827.02
SERVICIOS PERSONALES	-195,028.31	4,360,827.02
MATERIALES Y SUMINISTROS	0.00	0.00
SERVICIOS GENERALES	0.00	0.00
SUBSIDIOS TRANSFERENCIAS Y AYUDAS	0.00	0.00
ADQUISICION DE BIENES MUEBLES E INMUEBLES	0.00	0.00
CAPTACION DE DERECHOS	0.00	0.00
SERVICIOS PERSONALES	0.00	0.00
MATERIALES Y SUMINISTROS	0.00	0.00
SERVICIOS GENERALES	0.00	0.00
SUBSIDIOS TRANSFERENCIAS Y AYUDAS	0.00	0.00
ADQUISICION DE BIENES MUEBLES E INMUEBLES	0.00	0.00
EGRESOS DE INGRESOS PROPIOS	36,166.22	477,853.21
SERVICIOS PERSONALES	0.00	0.00
MATERIALES Y SUMINISTROS	0.00	49,347.94
SERVICIOS GENERALES	1,124.62	253,847.67
SUBSIDIOS TRANSFERENCIAS Y AYUDAS	35,041.60	174,657.60
ADQUISICION DE BIENES MUEBLES E INMUEBLES	0.00	0.00
RESUMEN GENERAL		
INGRESOS	834,409.60	8,362,147.01
EGRESOS	1,446,234.79	7,484,124.16
TOTAL	-611,825.19	878,022.85

NOTA: Por un importe de \$ 4,569,894.22 corresponden a depreciaciones y por la cantidad de 1,777,413.25 corresponde a recursos extraordinarios ejercidos en el periodo que se informa, realizando la suma de los egresos 7,484,124.16 y los dos conceptos anteriores da un total de 13,831,431.63 es la misma suma que se tiene dentro del Estado de Actividades

MARIO ANTONIO BURGUETE GARCIA
RECTOR

JANNETTE BLANCO HERNÁNDEZ
SECRETARIA ADMINISTRATIVA



Estados Financieros

Mayo 2020

90-118

CONTENIDO:

INFORMACIÓN CONTABLE

- Estado de Situación Financiera
- Estado de Variaciones en la Hacienda Pública
- Estado de Cambios en la Situación Financiera
- Estado de Flujos de Efectivo
- Información Sobre Pasivos Contingentes
- Notas a los Estados Financieros
- Estado Analítico del Activo
- Estado Analítico del Pasivo
- Estado Analítico de la Deuda y Otros Pasivo
- Estado de Actividades
- Estado de Resultados
- Estado de Origen y Aplicación De Recursos

INFORMACIÓN PRESUPUESTARIA

- Estado Analítico del Ingresos
- Estado del Ejercicio del Presupuesto de Egresos Clasificador Por Objeto Gasto (Capitulo Concepto)
- Estado del Ejercicio del Presupuesto de Egresos Clasificación Económica
- Estado del Ejercicio del Presupuesto de Egresos Clasificación Administrativa
- Estado del Ejercicio del Presupuesto de Egresos Clasificación Funcional
- Endeudamiento Neto(N/A)
- Intereses de la Deuda (N/A)


INFORMACIÓN PROGRAMÁTICA

- Gasto por Categoría Programática
- Indicadores de Postura Fiscal

INFORMACIÓN COMPLEMENTARIA

- Balanza de Comprobación
- Conciliaciones Bancarias

INFORMACIÓN CONTABLE





Universidad Politécnica Metropolitana de Puebla

Estado de Puebla

Estado de Situación Financiera

Al 31/may./2020

Usu: supervisor
Rep: rptEstado

Fecha y hora de Impresión 02/jul./2020
06:58 p. m.

	2020	2019	2020	2019
ACTIVO			PASIVO	
ACTIVO CIRCULANTE			PASIVO CIRCULANTE	
EFFECTIVO Y EQUIVALENTES	\$3,794,063.20	\$4,573,274.11	CUENTAS POR PAGAR A CORTO PLAZO	\$2,345,375.29
DERECHOS A RECIBIR EFECTIVO O EQUIVALENTES	\$3,786,435.32	\$3,968,478.91	DOCUMENTOS POR PAGAR A CORTO PLAZO	\$398,538.30
DERECHOS A RECIBIR BIENES O SERVICIOS	\$7,627.88	\$604,795.20	PORCIÓN A CORTO PLAZO DE LA DEUDA PÚBLICA A LA	\$0.00
INVENTARIOS	\$0.00	\$0.00	TÍTULOS Y VALORES A CORTO PLAZO	\$0.00
ALMACENES	\$0.00	\$0.00	PASIVOS DIFERIDOS A CORTO PLAZO	\$0.00
ESTIMACIÓN POR PÉRDIDA O DETERIORO DE ACTIVOS	\$0.00	\$0.00	FONDOS Y BIENES DE TERCEROS EN GARANTÍA Y/O AL	\$0.00
OTROS ACTIVOS CIRCULANTES	\$0.00	\$0.00	PROVISIONES A CORTO PLAZO	\$0.00
Total de Activos Circulantes	\$3,794,063.20	\$4,573,274.11	Total de Pasivos Circulantes	\$398,538.30
ACTIVO NO CIRCULANTE			PASIVO NO CIRCULANTE	
INVERSIONES FINANCIERAS A LARGO PLAZO	\$7,162,856.19	\$8,291,980.98	CUENTAS POR PAGAR A LARGO PLAZO	\$0.00
DERECHOS A RECIBIR EFECTIVO O EQUIVALENTES A L	\$0.00	\$0.00	DOCUMENTOS POR PAGAR A LARGO PLAZO	\$0.00
BIENES INMUEBLES, INFRAESTRUCTURA Y CONSTRUC	\$0.00	\$0.00	DEUDA PÚBLICA A LARGO PLAZO	\$0.00
BIENES MUEBLES	\$20,852,364.26	\$20,852,364.26	PASIVOS DIFERIDOS A LARGO PLAZO	\$0.00
ACTIVOS INTANGIBLES	\$698,710.70	\$698,710.70	FONDOS Y BIENES DE TERCEROS EN GARANTÍA Y/O AL	\$0.00
DEPRECIACIÓN, DETERIORO Y AMORTIZACIÓN ACUMU	-\$14,389,218.77	-\$13,260,093.98	PROVISIONES A LARGO PLAZO	\$0.00
ACTIVOS DIFERIDOS	\$0.00	\$0.00	Total de Pasivos No Circulantes	\$0.00
ESTIMACIÓN POR PÉRDIDA O DETERIORO DE ACTIVOS	\$0.00	\$0.00	Total de Pasivos	\$398,538.30
OTROS ACTIVOS NO CIRCULANTES	\$0.00	\$0.00	HACIENDA PÚBLICA/ PATRIMONIO	
Total de Activos No Circulantes	\$7,162,856.19	\$8,291,980.98	HACIENDA PÚBLICA/PATRIMONIO CONTRIBUIDO	
Total de Activos	\$10,956,919.39	\$12,865,255.09	APORTACIONES	\$0.00
			DONACIONES DE CAPITAL	\$0.00
			ACTUALIZACIÓN DE LA HACIENDA PÚBLICA/PATRIMONI	\$0.00
			HACIENDA PÚBLICA /PATRIMONIO GENERADO	
			RESULTADOS DEL EJERCICIO (AHORRO/DESAHORRO)	\$10,519,879.80
			RESULTADOS DE EJERCICIOS ANTERIORES	-\$1,495,258.93
			REVALUOS	\$12,015,138.73
			RESERVAS	\$0.00
			RECTIFICACIONES DE RESULTADOS DE EJERCICIOS AI	\$0.00
			EXCESO O INSUFICIENCIA EN LA ACTUALIZACIÓN DE LA H/	
			RESULTADO POR POSICIÓN MONETARIA	\$0.00
			RESULTADO POR TENENCIA DE ACTIVOS NO MONETAF	\$0.00



Universidad Politécnica Metropolitana de Puebla
Estado de Puebla
Estado de Situación Financiera
Al 31/may./2020

	<u>2020</u>	<u>2019</u>
Total Hacienda Pública/Patrimonio	\$10,558,381.09	\$10,519,879.80
Total de Pasivo y Hacienda Pública/Patrimonio	\$10,956,919.39	\$12,865,255.09



Universidad Politécnica Metropolitana de Puebla
Estado de Puebla
Estado de Situación Financiera
Al 31/may./2020

Fecha y hora de Impresión | 02/jul./2020 | 06:58 p. m.

Usr: supervisor
 Rep: rptEstado

CUENTAS DE ORDEN PRESUPUESTARIAS

	2020	2019
LEY DE INGRESOS		\$0.00
LEY DE INGRESOS ESTIMADA	\$22,721,184.00	\$23,936,525.00
LEY DE INGRESOS POR EJECUTAR	\$15,090,694.84	\$0.00
MODIFICACIONES A LA LEY DE INGRESOS ESTIMADA	\$731,657.85	\$2,146,272.96
LEY DE INGRESOS DEVENGADA	\$9,362,147.01	\$26,082,797.96
LEY DE INGRESOS RECAUDADA	\$8,362,147.01	\$25,537,930.17
PRESUPUESTO DE EGRESOS		\$0.00
PRESUPUESTO DE EGRESOS APROBADO	\$22,721,184.00	\$23,936,525.00
PRESUPUESTO DE EGRESOS POR EJERCER	\$19,396,014.44	\$0.00
MODIFICACIONES AL PRESUPUESTO DE EGRESOS APF	\$5,936,367.89	-\$1,031,214.29
PRESUPUESTO DE EGRESOS COMPROMETIDO	\$9,261,537.45	\$22,905,310.71
PRESUPUESTO DE EGRESOS DEVENGADO	\$9,261,537.45	\$22,905,310.71
PRESUPUESTO DE EGRESOS EJERCIDO	\$8,951,636.34	\$22,865,979.75
PRESUPUESTO DE EGRESOS PAGADO	\$8,933,778.10	\$22,865,979.75

"Bajo protesta de decir verdad declaramos que los Estados Financieros y sus notas, son razonablemente correctos y son responsabilidad del emisor".

MARIO ANTONIO BURGUETE GARCÍA
 RECTOR

JANNETTE BLANCO HERNANDEZ
 SECRETARIO ADMINISTRATIVO



Universidad Politécnica Metropolitana de Puebla

Estado de Puebla

Estado de Variación en la Hacienda Pública

Del 01/ene/2020 Al 31/may./2020

Usu. supervisor
Rep. rptEstado

Fecha y hora de Impresión
02/jul./2020
07:00 p. m.

Concepto	Hacienda Pública/ Patrimonio Contribuido	Hacienda Pública/ Patrimonio Generado De Ejercicios Anteriores	Hacienda Pública/ Patrimonio Generado Del Ejercicio	Exceso o Insuficiencia en la Actualización de la Hacienda Pública / Patrimonio	Total
HACIENDA PÚBLICA/PATRIMONIO CONTRIBUIDO NETO 2019	\$0.00	\$0.00	\$0.00	\$0.00	\$0.00
APORTACIONES	\$0.00	\$0.00	\$0.00	\$0.00	\$0.00
DONACIONES DE CAPITAL	\$0.00	\$0.00	\$0.00	\$0.00	\$0.00
ACTUALIZACIÓN DE LA HACIENDA PÚBLICA/PATRIMONIO	\$0.00	\$0.00	\$0.00	\$0.00	\$0.00
HACIENDA PÚBLICA /PATRIMONIO GENERADO NETO 2019	\$0.00	\$12,015,138.73	-\$1,495,258.93	\$0.00	\$10,519,879.80
RESULTADOS DEL EJERCICIO (AHORRO/ DESAHORRO)	\$0.00	\$0.00	-\$1,495,258.93	\$0.00	-\$1,495,258.93
RESULTADOS DE EJERCICIOS ANTERIORES	\$0.00	\$12,015,138.73	\$0.00	\$0.00	\$12,015,138.73
REVALÚOS	\$0.00	\$0.00	\$0.00	\$0.00	\$0.00
RESERVAS	\$0.00	\$0.00	\$0.00	\$0.00	\$0.00
RECTIFICACIONES DE RESULTADOS DE EJERCICIOS ANTERIORES	\$0.00	\$0.00	\$0.00	\$0.00	\$0.00
EXCESO O INSUFICIENCIA EN LA ACTUALIZACIÓN DE LA HACIENDA PÚBLICA/ PATRIMONIO NETO 2019	\$0.00	\$0.00	\$0.00	\$0.00	\$0.00
RESULTADO POR POSICIÓN MONETARIA	\$0.00	\$0.00	\$0.00	\$0.00	\$0.00
RESULTADO POR TENENCIA DE ACTIVOS NO MONETARIOS	\$0.00	\$0.00	\$0.00	\$0.00	\$0.00
HACIENDA PÚBLICA / PATRIMONIO NETO FINAL 2019	\$0.00	\$12,015,138.73	-\$1,495,258.93	\$0.00	\$10,519,879.80
CAMBIOS EN LA HACIENDA PÚBLICA/PATRIMONIO CONTRIBUIDO NETO 2020	\$0.00	\$0.00	\$0.00	\$0.00	\$0.00
APORTACIONES	\$0.00	\$0.00	\$0.00	\$0.00	\$0.00
DONACIONES DE CAPITAL	\$0.00	\$0.00	\$0.00	\$0.00	\$0.00
ACTUALIZACIÓN DE LA HACIENDA PÚBLICA/PATRIMONIO	\$0.00	\$0.00	\$0.00	\$0.00	\$0.00
VARIACIONES DE LA HACIENDA PÚBLICA / PATRIMONIO GENERADO NETO 2020	\$0.00	\$4,012,527.02	-\$3,974,025.73	\$0.00	\$38,501.29
RESULTADOS DEL EJERCICIO (AHORRO/ DESAHORRO)	\$0.00	\$0.00	-\$5,469,284.66	\$0.00	-\$5,469,284.66
RESULTADOS DE EJERCICIOS ANTERIORES	\$0.00	\$4,012,527.02	\$1,495,258.93	\$0.00	\$5,507,785.95
REVALÚOS	\$0.00	\$0.00	\$0.00	\$0.00	\$0.00
RESERVAS	\$0.00	\$0.00	\$0.00	\$0.00	\$0.00
RECTIFICACIONES DE RESULTADOS DE EJERCICIOS ANTERIORES	\$0.00	\$0.00	\$0.00	\$0.00	\$0.00
CAMBIOS EN EL EXCESO O INSUFICIENCIA EN LA ACTUALIZACIÓN DE LA HACIENDA PÚBLICA/ PATRIMONIO NETO 2020	\$0.00	\$0.00	\$0.00	\$0.00	\$0.00
RESULTADO POR POSICIÓN MONETARIA	\$0.00	\$0.00	\$0.00	\$0.00	\$0.00
RESULTADO POR TENENCIA DE ACTIVOS NO MONETARIOS	\$0.00	\$0.00	\$0.00	\$0.00	\$0.00
HACIENDA PÚBLICA / PATRIMONIO NETO FINAL 2020	\$0.00	\$16,027,665.75	-\$5,469,284.66	\$0.00	\$10,558,381.09



Universidad Politécnica Metropolitana de Puebla

Estado de Puebla

Estado de Variación en la Hacienda Pública

Del 01/ene/2020 Al 31/may./2020

Concepto	Hacienda Pública/ Patrimonio Contribuido	Hacienda Pública/ Patrimonio Generado De Ejercicios Anteriores	Hacienda Pública/ Patrimonio Generado Del Ejercicio	Exceso o Insuficiencia en la Actualización de la Hacienda Pública / Patrimonio	Total
----------	--	--	--	--	-------

"Bajo protesta de decir verdad declaramos que los Estados Financieros y sus notas, son razonablemente correctos y son responsabilidad del emisor".


MARIO ANTONIO BURGUETE GARCIA
RECTOR


JANNETTE BLANCO HERNANDEZ
SECRETARIO ADMINISTRATIVO

	<u>Origen</u>	<u>Aplicación</u>
ACTIVO	\$1,908,335.70	
<u>ACTIVO CIRCULANTE</u>	<u>\$779,210.91</u>	
EFFECTIVO Y EQUIVALENTES	\$182,043.59	
DERECHOS A RECIBIR EFFECTIVO O EQUIVALENTES	\$597,167.32	
<u>ACTIVO NO CIRCULANTE</u>	<u>\$1,129,124.79</u>	
BIENES MUEBLES		
ACTIVOS INTANGIBLES		
DEPRECIACIÓN, DETERIORO Y AMORTIZACIÓN ACUMULADA DE BIENES	\$1,129,124.79	
PASIVO		\$1,946,836.99
<u>PASIVO CIRCULANTE</u>		<u>\$1,946,836.99</u>
CUENTAS POR PAGAR A CORTO PLAZO		\$1,946,836.99
<u>PASIVO NO CIRCULANTE</u>		
HACIENDA PÚBLICA/ PATRIMONIO	\$38,501.29	
<u>HACIENDA PÚBLICA/PATRIMONIO CONTRIBUIDO</u>		
<u>HACIENDA PÚBLICA /PATRIMONIO GENERADO</u>	<u>\$38,501.29</u>	
RESULTADOS DEL EJERCICIO (AHORRO/ DESAHORRO)		
RESULTADOS DE EJERCICIOS ANTERIORES	\$4,012,527.02	\$3,974,025.73
<u>EXCESO O INSUFICIENCIA EN LA ACTUALIZACIÓN DE LA HACIENDA PÚBLICA/ PATRIMONIO</u>		

"Bajo protesta de decir verdad declaramos que los Estados Financieros y sus notas, son razonablemente correctos y son responsabilidad del emisor".



MARIO ANTONIO BURGUETE GARCIA
RECTOR



JANNETTE BLANCO HERNANDEZ
SECRETARIO ADMINISTRATIVO



Universidad Politécnica Metropolitana de Puebla
Estado de Puebla
Estado de Flujos de Efectivo
Del 01/ene/2020 Al 31/may./2020

Usu: supervisor
Rep: rptEstadoFlujosEfectivo

Fecha y hora de Impresión | 02/jul./2020
07:01 p. m.

Concepto	2020	2019
FLUJOS DE EFECTIVO DE LAS ACTIVIDADES DE OPERACIÓN		
ORIGEN		
	\$8,751,734.51	\$26,331,925.44
DERECHOS	\$64,700.00	\$0.00
INGRESOS POR VENTA DE BIENES Y PRESTACIÓN DE SERVICIOS	\$5,401.07	\$0.00
TRANSFERENCIAS, ASIGNACIONES, SUBSIDIOS Y SUBVENCIONES, Y PENSIONES Y JUBILACIONES	\$8,292,045.94	\$25,537,930.17
OTROS ORÍGENES DE OPERACIÓN	\$389,587.50	\$793,995.27
APLICACIÓN	\$8,933,778.10	\$22,865,979.75
SERVICIOS PERSONALES	\$6,142,042.06	\$15,270,309.58
MATERIALES Y SUMINISTROS	\$286,890.40	\$1,624,862.39
SERVICIOS GENERALES	\$1,818,597.28	\$5,291,948.77
TRANSFERENCIAS AL RESTO DEL SECTOR PÚBLICO	\$546,632.36	\$0.00
AYUDAS SOCIALES	\$139,616.00	\$678,859.01
FLUJOS NETOS DE EFECTIVO POR ACTIVIDADES DE OPERACIÓN	-\$182,043.59	\$3,465,945.69
FLUJOS DE EFECTIVO DE LAS ACTIVIDADES DE INVERSIÓN		
FLUJO DE EFECTIVO DE LAS ACTIVIDADES DE FINANCIAMIENTO		
INCREMENTO/DISMINUCIÓN NETA EN EL EFECTIVO Y EQUIVALENTES AL EFECTIVO	-\$182,043.59	\$3,465,945.69
EFECTIVO Y EQUIVALENTES AL EFECTIVO AL INICIO DEL EJERCICIO	\$3,968,478.91	\$502,533.22
EFECTIVO Y EQUIVALENTES AL EFECTIVO AL FINAL DEL EJERCICIO	\$3,786,435.32	\$3,968,478.91

"Bajo protesta de decir verdad declaramos que los Estados Financieros y sus notas, son razonablemente correctos y son responsabilidad del emisor".

MARIO ANTONIO BURGUETE GARCIA

RECTOR

JANNETTE BLANCO HERNANDEZ

SECRETARIO ADMINISTRATIVO



Universidad Politécnica Metropolitana de Puebla
Estado de Puebla
Informe de Pasivos Contingentes
al 31/may./2020

Usr: supervisor
Rep: rptPasivosContingentes

Fecha y hora de Impresión | 02/jul./2020
07:03 p. m.

"En Cumplimiento a lo dispuesto en los artículos 46, Fracción I, Inciso f), y 52 de la Ley General de Contabilidad Gubernamental y de conformidad con lo establecido en el Capítulo VII, Numeral, II, Inciso h) del Manual de Contabilidad Gubernamental emitido por el CONAC, el Ente Público informa lo siguiente:"

NO APLICA

"Bajo protesta de decir verdad declaramos que los Estados Financieros y sus notas, son razonablemente correctos y son responsabilidad del emisor".

MARIO ANTONIO BURGUETE GARCIA

RECTOR

JANNETTE BLANCO HERNANDEZ

SECRETARIO ADMINISTRATIVO

a) NOTAS DE DESGLOSE

II) NOTAS AL ESTADO DE SITUACIÓN FINANCIERA

Activo

Efectivo Y Equivalentes

Se informará acerca del monto de \$3,786,435.32 que corresponde al saldo que presenta la cuenta Efectivo y equivalentes de las cuentas de bancos, las cuales se integran de la siguiente manera:

BANCOS / TESORERÍA	SUBSIDIO	\$3,786,435.32
SANTANDER	FEDERAL	\$3,786,435.32
PROMEP 65504187808	COMBINADO	\$262,162.47
NOMINA CUENTA 65503142076	ESTATAL	\$891.31
CAPTACIÓN DE DERECHOS CUENTA 65503807065	PROPIOS	\$348,562.71
RECURSOS PROPIOS UPMP 65506082952	FEDERAL	\$131,723.51
PRODEP 2018	ESTATAL	\$28,585.00
RECURSOS ESTATALES 2019 65507197399	FEDERAL	\$22,642.54
RECURSOS FEDERAL 2019 65507197462	PROPIOS	\$463,480.38
RECURSOS PROPIOS 2019 6550767822	FEDERAL	\$157,842.96
RECURSOS PFC 2019	FEDERAL	\$958,638.13
RECURSOS FEDERAL 2020 65508056888	COMBINADO	\$1,239,833.18
NOMINA 2020 CUENTA 65508056766		\$172,083.13

Derechos a recibir Efectivo y Equivalentes y Bienes o Servicios a Recibir

1. Se informa que al día 31 de Mayo se cuenta con el saldo de Derechos a recibir Efectivo y Equivalentes y Bienes o Servicios a Recibir por un monto de \$7,627.88 que se integra de vaticios anticipados por comprobar, así como de saldos pendientes:

DERECHOS A RECIBIR EFECTIVO O EQUIVALENTES	\$7,627.88
CUENTAS POR COBRAR A CORTO PLAZO	\$691.64
SUBSIDIO PARA EL EMPLEO	\$691.64
DEUDORES DIVERSOS POR COBRAR A CORTO PLAZO	\$6,936.24
GERARDO AVEDAÑO MUÑOZ	\$5,999.54
VIDAL ARMAS TORRES	\$501.70
IVAN GERARDO GONZALEZ NOLASCO	\$435.00

Bienes Disponibles para su Transformación o Consumo (inventarios)

2. Se informa que al 31 de Mayo no se cuenta con un inventario, derivado a que se compran y se entregan los materiales y/o consumibles conforme a las necesidades de las áreas, por lo que no hacemos un stock de materiales a disposición de las áreas, como medida de austeridad únicamente se adquieren los materiales que se necesitan.

Bienes Muebles, Inmuebles e Intangibles

3. Se informa con relación a los Bienes Muebles e Inmuebles, por un monto de \$21,552,074.96 que se desglosan de la siguiente manera:

ACTIVOS	MONTO
MOBILIARIO Y EQUIPO DE ADMINISTRACIÓN	\$9,986,870.49
MOBILIARIO Y EQUIPO EDUCACIONAL Y RECREATIVO	\$1,771,098.23
EQUIPO DE LABORATORIO	\$5,513,528.12
VEHÍCULOS Y EQUIPO DE TRANSPORTE	\$726,530.00
EQUIPO DE DEFENSA Y SEGURIDAD	\$46,206.28
MAQUINARIA, OTROS EQUIPOS Y HERRAMIENTAS	\$2,808,131.14
ACTIVOS INTANGIBLES	\$699,710.70
TOTAL ACTIVO	\$21,552,074.96

El método de depreciación utilizado es el de máximos autorizados por ley.

ACTIVOS	DEPRECIACIÓN, DETERIORO Y AMORTIZACIÓN DEL EJERCICIO	DEPRECIACIÓN, DETERIORO Y AMORTIZACIÓN ACUMULADA
Depreciación Acumulada de Mobiliario y Equipo de Administración	\$1,000,572.34	\$6,690,535.78
Depreciación Acumulada de Mobiliario y Equipo Educativo	\$12,605.54	\$1,581,172.42
Depreciación Acumulada de equipo de Laboratorio.	\$74,809.34	\$3,837,360.57
Depreciación Acumulada de Equipo de Transporte.	\$5,890.73	\$582,593.83
Depreciación Acumulada de Equipo de Defensa y Seguridad	\$0.00	\$46,206.28
Depreciación Acumulada de Maquinaria, otros Equipos y Herramientas	\$23,401.33	\$951,643.18
AMORTIZACIÓN ACUMULADA DE ACTIVOS INTANGIBLES	\$0.00	\$699,706.71
TOTAL DEPRECIACIÓN, DETERIORO Y AMORTIZACIÓN	\$21,779.28	\$14,889,218.77
ACTIVO NO CIRCULANTE		\$21,552,074.96
DEPRECIACIÓN, DETERIORO Y AMORTIZACIÓN		\$14,889,218.77
TOTAL		\$7,162,856.19

Pasivo

1. Se anexa al presente un listado de las deudas que corresponden a las cuentas por pagar a Corto Plazo con un importe de \$396,538.30 de los cuales corresponde a Retenciones y Contribuciones por Pagar a Corto plazo y Otras Cuentas por Pagar a Corto plazo que se presentan al 31 de Mayo, es pertinente señalar que los Impuestos se pagaran antes del día 17 de Junio del 2020, así como las cuotas al IMSS y los demás servicios.

CUENTAS POR PAGAR A CORTO PLAZO	\$396,538.30
SERVICIOS POR PAGAR A CORTO PLAZO	\$17,858.24
PROVEEDORES POR PAGAR A CORTO PLAZO	\$222,064.00
ISR	\$154,583.14
GUILLERMO MANUEL HORTA VALERDI	\$24.40
JOSE LUIS HUGO DIAZ BIFFANO	\$93.32
NOMINA 2020	\$3,915.20

II) NOTAS AL ESTADO DE ACTIVIDADES

Ingresos de gestión

1. Se informan los montos que corresponden a los ingresos de gestión al mes de Mayo por la cantidad de \$8,362,147.01 que se detallan en el siguiente cuadro:

INGRESOS Y OTROS BENEFICIOS	\$8,362,147.01
INGRESOS POR LA VENTA DE BIENES Y PRESTACIÓN DE SERVICIOS	\$70,101.07
TRANSFERENCIA, ASIGNACIONES, SUBSIDIOS Y SUBVENCIONES	\$8,292,045.94

Gastos y otras pérdidas

Se anexa al presente un listado de los importes que corresponden a las cuentas de gastos de funcionamiento, subsidios y otras ayudas que se presentan al mes de Mayo de 2020.

GASTOS DE FUNCIONAMIENTO	\$9,261,537.45
SERVICIOS PERSONALES	\$6,247,737.41
MATERIALES Y SUMINISTROS	\$286,890.40
SERVICIOS GENERALES	\$2,040,661.28
TRANSFERENCIAS, ASIGNACIONES, SUBSIDIOS Y OTRAS AYUDAS	\$686,248.36

III) NOTAS AL ESTADO DE VARIACIÓN EN LA HACIENDA PÚBLICA

Patrimonio

La cuenta de patrimonio presentó los siguientes saldos:

CONCEPTO	AL 31 DE MAYO DE 2020
Actualización de la Hacienda Pública/Patrimonio	\$16,027,665.75

Patrimonio contribuido

La cuenta de patrimonio contribuido presentó los siguientes saldos:

CONCEPTO	AL 31 DE MAYO DE 2020
Actualización de la Hacienda Pública/Patrimonio	\$10,558,381.09

Patrimonio generado

La cuenta de patrimonio generado presentó los siguientes saldos:

CONCEPTO	AL 31 DE MAYO DE 2020
Resultados del ejercicio (Ahorro/Desahorro)	-\$5,465,284.66

IV) NOTAS AL ESTADO DE FLUJOS DE EFECTIVO

Efectivo y equivalentes

BANCOS / TESORERÍA		\$3,785,435.37
SANTANDER	SUBSIDIO	\$3,785,435.37
PROMEP 65504187808	FEDERAL	\$267,162.47
NOMINA CUENTA 65503142076	COMBINADO	5891.31
CAPTACION DE DERECHOS CUENTA 65503807065	ESTATAL	5348,562.71
RECURSOS PROPIOS UPMP 65506082952	PROPIOS	\$131,723.51
PRODEP 2018	FEDERAL	\$78,585.00
RECURSOS ESTATALES 2019 65507197399	ESTATAL	\$22,642.54
RECURSOS FEDERAL 2019 65507197462	FEDERAL	\$463,480.38
RECURSOS PROPIOS 2019 6550767822	PROPIOS	\$157,842.96
RECURSOS PFC 2019	FEDERAL	\$958,638.13
RECURSOS FEDERAL 2020 65508056888	FEDERAL	\$1,239,823.18
NOMINA 2020 CUENTA 65508056766	COMBINADO	\$172,083.13

Adquisiciones de bienes muebles e inmuebles

Concepto		AL 31 DE MAYO DE 2020
Mobiliario y Equipo de Administración		\$0.00
Equipo e Instrumental médico y de laboratorio		\$0.00
Maquinaria, otros equipos y herramienta		\$0.00
Licencias		\$0.00
Total		\$0.00

b) NOTAS DE MEMORIA (CUENTAS DE ORDEN)

Cuentas de Orden Presupuestarias

CONCEPTO	IMPORTE
Ley de Ingresos Estimada	22,721,184.00
Modificaciones a la Ley de Ingresos Estimada	23,452,841.85
Ley de Ingresos Recaudada	8,362,147.01

CONCEPTO	IMPORTE
Presupuesto de Egresos Aprobado	22,721,184.00
Presupuesto de Egresos por Ejercer	19,396,014.00
Modificaciones al Presupuesto de Egresos Aprobado	28,657,551.89
Presupuesto de Egresos Comprometido	9,261,537.45
Presupuesto de Egresos Devengado	9,261,537.45
Presupuesto de Egresos Pagado	8,933,778.10

c) NOTAS DE GESTIÓN ADMINISTRATIVA

Información Contable

La información contable cumple con los criterios generales que regirán la contabilidad gubernamental y la emisión de información financiera, así como el registro de los momentos contables del ingreso y del egreso en tiempo real de las operaciones con la finalidad de generar estados financieros confiables y oportunos.

Información Presupuestaria

El Presupuesto de Egresos ejercido al mes de Mayo 2020 queda de la siguiente manera:

PRESUPUESTO 2019	
CAPÍTULO	IMPORTE EJERCIDO
1000	\$6,159,900.30
2000	\$286,890.40
3000	\$1,818,597.28
4000	\$686,248.36
5000	\$0.00
TOTAL	\$8,951,636.34

Autorización e Historia

1. Introducción

La Universidad Politécnica Metropolitana de Puebla fue creada como un Organismo Público Descentralizado de la Administración Pública Estatal, con personalidad jurídica y patrimonio propio, que tiene por objeto impartir educación tecnológica en los niveles de licenciatura, sectorizado a la Secretaría de Educación Pública, según consta en el Decreto Gubernamental publicado en el Periódico Oficial del Gobierno del Estado, el día 07 de noviembre de 2011.

Organización y Objeto Social

a) Objeto Social: La Universidad tiene como principal objeto impartir educación en los niveles de Licenciatura, Especialización, Maestría, Doctorado, así como cursos de actualización en sus diversas modalidades, incluyendo educación a distancia, para preparar profesionales con una sólida formación científica, tecnológica y en valores, conscientes del contexto nacional e internacional, en lo económico, político, social, del medio ambiente y cultural; llevar a cabo la investigación aplicada y desarrollo tecnológico; difundir el conocimiento y la cultura; prestar servicios tecnológicos y de asesoría que contribuyan a mejorar el desempeño de las empresas y otras organizaciones de la región y de la Entidad; impartir programas de educación continua y cumplir con cualquier otro, que permita consolidar el modelo educativo con base en competencias.

b) Principal actividad: Impartir educación tecnológica en los niveles de licenciatura.

c) Ejercicio fiscal: Enero a Mayo 2020.

d) Régimen jurídico: Persona moral con fines no lucrativos.

e) Consideraciones fiscales del ente: Entero de retenciones mensuales de ISR por sueldos y salarios.

f) Estructura organizacional básica: La Universidad operará académicamente con soporte en los planes y programas de estudio aprobados por la Junta Directiva y autorizados por la Secretaría de Educación Pública, considerando las necesidades de desarrollo económico y social de la Universidad, así como los lineamientos del programa de desarrollo educativo vigente.

g) Fideicomisos, mandatos y analogos de los cuales es fideicomitente o fideicomisario: No aplica.

Bases de Preparación de los Estados Financieros

Los estados financieros se han formulado en base a la normatividad emitida por el CONAC y las disposiciones legales aplicables.

Se preparan en base acumulativa cumpliendo con los criterios generales que regirán la contabilidad gubernamental y la emisión de información financiera, así como el registro de los momentos contables del ingreso y del egreso en tiempo real de las operaciones con la finalidad de generar estados financieros confiables y oportunos, con apego a los postulados básicos de Contabilidad Gubernamental.

Características del Sistema de Contabilidad Gubernamental (SCG)

El SAACG (Sistema Automatizado de Administración y Contabilidad Gubernamental) que es la herramienta tecnológica que el INDETEC facilitó a las instituciones del estado tiene la característica de cumplir con los momentos contables del egreso y del ingreso, así como los estados financieros y la información emanada de la contabilidad cumplen con la normatividad vigente.

Políticas de Contabilidad Significativas

Se realiza registro de operaciones con los documentos justificativos y comprobatorios que correspondan y demás información asociada a los momentos contables de los ingresos y egresos en apego a la normatividad, en relación a gastos anticipados se tiene reglamentada la presentación de la comprobación que no deberá ser mayor a 72 horas posteriores a la comisión.

"Bajo protesta de decir verdad declaramos que los Estados Financieros y sus notas, son razonablemente correctos y son responsabilidad del emisor".



MARIO ANTONIO BURGUETE GARCÍA
RECTOR



C.P. JANNETTE BLANCO HERNANDEZ
SECRETARÍA ADMINISTRATIVA



Universidad Politécnica Metropolitana de Puebla

Estado de Puebla

Estado Analítico del Activo

Del 01/ene./2020 al 31/may./2020

Usr: supervisor
Rep: rptEstado

Asivos_R

Fecha y hora de Impresión: 02/jul./2020 07:03 p. m.

Concepto	Saldo Inicial 1	Cargos del periodo 2	Abonos del periodo 3	Saldo Final 4(1+2-3)	Variación del Periodo (4-1)
ACTIVO	\$12,865,255.09	\$31,850,570.66	\$33,758,906.36	\$10,956,919.39	-\$1,908,335.70
ACTIVO CIRCULANTE					
EFFECTIVO Y EQUIVALENTES	\$4,573,274.11	\$28,409,801.23	\$29,189,012.14	\$3,794,063.20	-\$779,210.91
DERECHOS A RECIBIR EFECTIVO O EQUIVALENTES	\$3,968,478.91	\$19,974,226.08	\$20,156,269.67	\$3,786,435.32	-\$182,043.59
ACTIVO NO CIRCULANTE					
BIENES MUEBLES	\$604,795.20	\$8,435,575.15	\$9,032,742.47	\$7,627.88	-\$597,167.32
ACTIVOS INTANGIBLES	\$8,291,980.98	\$3,440,769.43	\$4,569,894.22	\$7,162,856.19	-\$1,129,124.79
DEPRECIACIÓN, DETERIORO Y AMORTIZACIÓN ACUMULADA DE BIENES	\$20,852,364.26	\$0.00	\$0.00	\$20,852,364.26	\$0.00
	\$699,710.70	\$0.00	\$0.00	\$699,710.70	\$0.00
	-\$13,260,093.98	\$3,440,769.43	\$4,569,894.22	-\$14,389,218.77	-\$1,129,124.79

"Bajo protesta de decir verdad declaramos que los Estados Financieros y sus notas, son razonablemente correctos y son responsabilidad del emisor".


MARIO ANTONIO BURGUETE GARCÍA
RECTOR


JANNETTE BLANCO HERNANDEZ
SECRETARIO ADMINISTRATIVO



Universidad Politécnica Metropolitana de Puebla

Estado de Puebla

Reporte Analítico del Pasivo

Del 01/ene./2020 al 31/may./2020

Usu: supervisor
Rep: rptEstado

pasivos

Fecha y hora de Impresión
02/jul./2020
07:07 p. m.

Cuenta Contable	Saldo Inicial	Cargos del periodo	Abonos del periodo	Saldo Final	Flujo del Periodo
2000 PASIVO	\$2,345,375.29	\$14,020,218.30	\$12,073,381.31	\$398,538.30	-\$1,946,836.99
2100 PASIVO CIRCULANTE	\$2,345,375.29	\$14,020,218.30	\$12,073,381.31	\$398,538.30	-\$1,946,836.99
2110 CUENTAS POR PAGAR A CORTO PLAZO	\$2,345,375.29	\$14,020,218.30	\$12,073,381.31	\$398,538.30	-\$1,946,836.99
2111 SERVICIOS PERSONALES POR PAGAR A CORTO PLAZO	\$0.29	\$6,229,879.17	\$6,247,737.41	\$17,858.53	\$17,858.24
2112 PROVEEDORES POR PAGAR A CORTO PLAZO	\$39,060.00	\$2,001,976.64	\$2,184,980.64	\$222,064.00	\$183,004.00
2115 TRANSFERENCIAS OTORGADAS POR PAGAR A CORTO PLAZO	\$0.00	\$686,248.36	\$686,248.36	\$0.00	\$0.00
2117 RETENCIONES Y CONTRIBUCIONES POR PAGAR A CORTO PLAZO	\$389,567.54	\$1,237,919.83	\$1,002,935.44	\$154,583.15	-\$234,984.39
2118 DEVOLUCIONES DE LA LEY DE INGRESOS POR PAGAR A CORTO P	\$1,231,976.75	\$1,231,976.75	\$0.00	\$0.00	-\$1,231,976.75
2119 OTRAS CUENTAS POR PAGAR A CORTO PLAZO	\$684,770.71	\$2,632,217.55	\$1,951,479.46	\$4,032.62	-\$680,738.09

"Bajo protesta de decir verdad declaramos que los Estados Financieros y sus notas, son razonablemente correctos y son responsabilidad del emisor".

MARIO ANTONIO BURGUETE GARCÍA
RECTOR

JANNETTE BLANCO HERNANDEZ
SECRETARIO ADMINISTRATIVO



Universidad Politécnica Metropolitana de Puebla

Estado de la Deuda y Otros Pasivos

Del 01/ene./2020 Al 31/may./2020

Fecha y hora de Impresión | 02/jul./2020 | 07:02 p. m.

Usr: supervisor
Rep: rptEstado

vos

Denominación de las Deudas	Moneda de Contratación	Institución o País Acreedor	Saldo Inicial del Periodo	Saldo Final del Periodo
DEUDA PÚBLICA				
Corto Plazo				
Deuda Interna				
Instituciones de Crédito	Peso	México	\$0.00	\$0.00
Títulos y Valores	Peso	México	\$0.00	\$0.00
Arrendamientos Financieros	Peso	México	\$0.00	\$0.00
Deuda Externa				
Organismos Financieros Internacionales	Peso	México	\$0.00	\$0.00
Deuda Bilateral	Peso	México	\$0.00	\$0.00
Títulos y Valores	Peso	México	\$0.00	\$0.00
Arrendamientos Financieros	Peso	México	\$0.00	\$0.00
Subtotal Corto Plazo	Peso	México	\$0.00	\$0.00
Largo Plazo				
Deuda Interna				
Instituciones de Crédito	Peso	México	\$0.00	\$0.00
Títulos y Valores	Peso	México	\$0.00	\$0.00
Arrendamientos Financieros	Peso	México	\$0.00	\$0.00
Deuda Externa				
Organismos Financieros Internacionales	Peso	México	\$0.00	\$0.00
Deuda Bilateral	Peso	México	\$0.00	\$0.00
Títulos y Valores	Peso	México	\$0.00	\$0.00
Arrendamientos Financieros	Peso	México	\$0.00	\$0.00
Subtotal Largo Plazo	Peso	México	\$0.00	\$0.00
Otros Pasivos				
Total Deuda y Otros Pasivos	Peso	México	\$2,345,375.29	\$398,538.30
	Peso	México	\$2,345,375.29	\$398,538.30



Universidad Politécnica Metropolitana de Puebla

Estado de Puebla

Estado Analítico de la Deuda y Otros Pasivos

Del 01/ene./2020 Al 31/may./2020

Usu: supervisor
Rep: rptEstado

vos

Fecha y hora de Impresión | 02/jul./2020 07:02 p. m.

Denominación de las Deudas	Moneda de Contratación	Institución o País Acreedor	Saldo Inicial del Periodo	Saldo Final del Periodo
----------------------------	------------------------	-----------------------------	---------------------------	-------------------------

DEUDA PÚBLICA

"Bajo protesta de decir verdad declaramos que los Estados Financieros y sus notas, son razonablemente correctos y son responsabilidad del emisor".


MARIO ANTONIO BURGUETE GARCIA
RECTOR


JANNETTE BLANCO HERNANDEZ
SECRETARIO ADMINISTRATIVO



Universidad Politécnica Metropolitana de Puebla
Estado de Puebla
Estado de Actividades

Del 01/ene./2020 al 31/may./2020

Utr: supervisor
Rep: rptEstadoActividades

Fecha y hora de Impresión 02/jul./2020
07:45 p. m.

	<u>2020</u>	<u>2019</u>
INGRESOS Y OTROS BENEFICIOS		
INGRESOS DE GESTIÓN	\$64,700.00	\$0.00
DERECHOS	\$64,700.00	\$0.00
PARTICIPACIONES, APORTACIONES, CONVENIOS, INCENTIVOS DERIVADOS DE LA COLABORACIÓN FISCAL, FONDOS DISTINTOS DE APORTACIONES, TRANSFERENCIAS, ASIGNACIONES, SUBSIDIOS Y SUBVENCIONES, Y PENSIONES Y JUBILACIONES	\$8,292,045.94	\$8,971,332.63
TRANSFERENCIAS, ASIGNACIONES, SUBSIDIOS Y SUBVENCIONES, Y PENSIONES Y JUBILACIONES	\$8,292,045.94	\$8,971,332.63
OTROS INGRESOS Y BENEFICIOS	\$5,401.07	\$0.00
OTROS INGRESOS Y BENEFICIOS VARIOS	\$5,401.07	\$0.00
Total de Ingresos y Otros Beneficios	\$8,362,147.01	\$8,971,332.63
GASTOS Y OTRAS PÉRDIDAS		
GASTOS DE FUNCIONAMIENTO	\$8,575,289.09	\$5,918,922.53
SERVICIOS PERSONALES	\$6,247,737.41	\$4,859,845.50
MATERIALES Y SUMINISTROS	\$286,890.40	\$213,953.12
SERVICIOS GENERALES	\$2,040,661.28	\$845,123.91
TRANSFERENCIAS, ASIGNACIONES, SUBSIDIOS Y OTRAS AYUDAS	\$686,248.36	\$191,397.60
TRANSFERENCIAS AL RESTO DEL SECTOR PÚBLICO	\$546,632.36	\$0.00
AYUDAS SOCIALES	\$139,616.00	\$191,397.60
OTROS GASTOS Y PÉRDIDAS EXTRAORDINARIAS	\$4,569,894.22	\$0.00
ESTIMACIONES, DEPRECIACIONES, DETERIOROS, OBSOLESCENCIA Y AMORTIZACIONES	\$4,569,894.22	\$0.00
Total de Gastos y otras Pérdidas	\$13,831,431.67	\$6,110,320.13
Resultado del Ejercicio (Ahorro/Desahorro)	-\$5,469,284.66	\$2,861,012.50

"Bajo protesta de decir verdad declaramos que los Estados Financieros y sus notas, son razonablemente correctos y son responsabilidad del emisor".

MARIO ANTONIO BURGUETE GARCÍA
RECTOR

JANNETTE BLANCO HERNANDEZ
SECRETARIO ADMINISTRATIVO



Universidad Politécnica Metropolitana de Puebla
Estado de Puebla
Estados de Resultados

Del 01/ene./2020 al 31/may./2020

Usu: supervisor
Rep: rptEstadoResultado

Fecha y hora de Impresión | 02/jul./2020
07:07 p. m.

	PERIODO	%	ACUMULADO	%
	1/ene. al 31/may./2020		01/ene al 31/may./2020	
INGRESOS Y OTROS BENEFICIOS				
INGRESOS DE GESTIÓN	\$64,700.00	0.77 %	\$64,700.00	0.77 %
DERECHOS	\$64,700.00	0.77 %	\$64,700.00	0.77 %
PARTICIPACIONES, APORTACIONES, CONVENIOS, INCENTIVOS DERIVA	\$8,292,045.94	99.16 %	\$8,292,045.94	99.16 %
TRANSFERENCIAS, ASIGNACIONES, SUBSIDIOS Y SUBVENCIONES, Y PENSIONES	\$8,292,045.94	99.16 %	\$8,292,045.94	99.16 %
SUBSIDIOS Y SUBVENCIONES	\$8,292,045.94	99.16 %	\$8,292,045.94	99.16 %
OTROS INGRESOS Y BENEFICIOS	\$5,401.07	0.06 %	\$5,401.07	0.06 %
OTROS INGRESOS Y BENEFICIOS VARIOS	\$5,401.07	0.06 %	\$5,401.07	0.06 %
OTROS INGRESOS Y BENEFICIOS VARIOS	\$5,401.07	0.06 %	\$5,401.07	0.06 %
Total de Ingresos	\$8,362,147.01	100.00 %	\$8,362,147.01	100.00 %
GASTOS Y OTRAS PÉRDIDAS				
GASTOS DE FUNCIONAMIENTO	\$8,575,289.09	102.54 %	\$8,575,289.09	102.54 %
SERVICIOS PERSONALES	\$6,247,737.41	74.71 %	\$6,247,737.41	74.71 %
MATERIALES Y SUMINISTROS	\$286,890.40	3.43 %	\$286,890.40	3.43 %
SERVICIOS GENERALES	\$2,040,661.28	24.40 %	\$2,040,661.28	24.40 %
TRANSFERENCIAS, ASIGNACIONES, SUBSIDIOS Y OTRAS AYUDAS	\$686,248.36	8.20 %	\$686,248.36	8.20 %
TRANSFERENCIAS AL RESTO DEL SECTOR PÚBLICO	\$546,632.36	6.53 %	\$546,632.36	6.53 %
AYUDAS SOCIALES	\$139,616.00	1.66 %	\$139,616.00	1.66 %
PARTICIPACIONES Y APORTACIONES	\$0.00	0.00 %	\$0.00	0.00 %
INTERESES, COMISIONES Y OTROS GASTOS DE LA DEUDA PÚBLICA	\$0.00	0.00 %	\$0.00	0.00 %
OTROS GASTOS Y PÉRDIDAS EXTRAORDINARIAS	\$4,569,894.22	54.64 %	\$4,569,894.22	54.64 %
ESTIMACIONES, DEPRECIACIONES, DETERIOROS, OBSOLESCENCIA Y AMORTIZACION	\$4,569,894.22	54.64 %	\$4,569,894.22	54.64 %
INVERSION PUBLICA	\$0.00	0.00 %	\$0.00	0.00 %
Total de Gastos y otras Perdidas	\$13,831,431.67	165.40 %	\$13,831,431.67	165.40 %
Ahorro / Desahorro Neto del Ejercicio	-\$5,469,284.66	-65.40 %	-\$5,469,284.66	-65.40 %

MARIO ANTONIO BURGUETE GARCÍA
RECTOR

JANNETTE BLANCO HERNANDEZ
SECRETARIO ADMINISTRATIVO



Universidad Politécnica Metropolitana de Puebla
Estado de Puebla
Estado de Origen y Aplicación de Recursos
Del 01/ene./2020 al 31/may./2020

Usu: supervisor
Rep: rptEstadoOrigenAplicacion

Fecha y hora de Impresión | 02/jul./2020
07:08 p. m.

ORIGEN DE LOS RECURSOS

DERECHOS	\$64,700.00
TRANSFERENCIAS, ASIGNACIONES, SUBSIDIOS Y SUBVENC	\$8,292,045.94
OTROS INGRESOS Y BENEFICIOS VARIOS	\$5,401.07
Disminuciones del Activo	\$26,862,730.67
Incrementos del Pasivo	\$14,418,756.60
Incrementos del Patrimonio	\$19,205,153.00
TOTAL ORIGEN	\$68,848,787.28

APLICACIÓN DE LOS RECURSOS

SERVICIOS PERSONALES	\$6,247,737.41
MATERIALES Y SUMINISTROS	\$286,890.40
SERVICIOS GENERALES	\$2,040,661.28
TRANSFERENCIAS AL RESTO DEL SECTOR PÚBLICO	\$546,632.36
AYUDAS SOCIALES	\$139,616.00
ESTIMACIONES, DEPRECIACIONES, DETERIOROS, OBSOLE	\$4,569,894.22
Incrementos del Activo	\$34,033,214.74
Dismunuciones del Pasivo	\$14,020,218.30
Disminuciones del Patrimonio	\$3,177,487.25
EXISTENCIA EN EFECTIVO Y EQUIVALENTES AL	\$3,786,435.32
TOTAL APLICACIÓN	\$68,848,787.28



MARIO ANTONIO BURGUETE GARCIA


RECTOR



JANNETTE BLANCO HERNANDEZ

SECRETARIO ADMINISTRATIVO

INFORMACIÓN PRESUPUESTARIA





Universidad Politécnica Metropolitana de Puebla

Estado de Puebla

Estado Analítico de Ingresos
Del 01/ene./2020 Al 31/may./2020

Usr: supervisor
Rep: rptEstado

Fecha y hora de Impresión: 02/jul./2020
07:04 p. m.

Rubros de los Ingresos	Ingreso				Diferencia (6=5-1)
	Estimado (1)	Ampliaciones / (Reducciones) (2)	Modificado (3=1+2)	Devengados (4)	
IMPUESTOS	\$0.00	\$0.00	\$0.00	\$0.00	\$0.00
CUOTAS Y APORTACIONES DE SEGURIDAD SOCIAL	\$0.00	\$0.00	\$0.00	\$0.00	\$0.00
CONTRIBUCIONES DE MEJORAS	\$0.00	\$0.00	\$0.00	\$0.00	\$0.00
DERECHOS	\$0.00	\$64,700.00	\$64,700.00	\$64,700.00	\$64,700.00
PRODUCTOS	\$0.00	\$0.00	\$0.00	\$0.00	\$0.00
APROVECHAMIENTOS	\$0.00	\$0.00	\$0.00	\$0.00	\$0.00
INGRESOS POR VENTA DE BIENES, PRESTACION DE SERVICIOS Y PARTICIPACIONES, APORTACIONES, CONVENIOS, INCENTIVOS DE TRANSFERENCIAS, ASIGNACIONES, SUBSIDIOS Y SUBVENCIONES;	\$0.00	\$5,401.07	\$5,401.07	\$5,401.07	\$5,401.07
INGRESOS DERIVADOS DE FINANCIAMIENTOS	\$22,721,184.00	\$661,556.78	\$23,382,740.78	\$8,292,045.94	\$8,292,045.94
Total	\$22,721,184.00	\$731,657.85	\$23,452,841.85	\$8,362,147.01	\$8,362,147.01
Ingresos Excedentes					-14,359,036.99

Estado Analítico de Ingresos por Fuente de Financiamiento	Ingreso				Diferencia (6=5-1)
	Estimado (1)	Ampliaciones / (Reducciones) (2)	Modificado (3=1+2)	Devengados (4)	
Ingresos del Poder Ejecutivo Federal o Estatal y de los Municipios					
IMPUESTOS	\$0.00	\$0.00	\$0.00	\$0.00	\$0.00
CUOTAS Y APORTACIONES DE SEGURIDAD SOCIAL	\$0.00	\$0.00	\$0.00	\$0.00	\$0.00
CONTRIBUCIONES DE MEJORAS	\$0.00	\$0.00	\$0.00	\$0.00	\$0.00
DERECHOS	\$0.00	\$64,700.00	\$64,700.00	\$64,700.00	\$64,700.00
PRODUCTOS	\$0.00	\$0.00	\$0.00	\$0.00	\$0.00
APROVECHAMIENTOS	\$0.00	\$0.00	\$0.00	\$0.00	\$0.00
PARTICIPACIONES, APORTACIONES, CONVENIOS, INCENTIVOS	\$0.00	\$0.00	\$0.00	\$0.00	\$0.00
TRANSFERENCIAS, ASIGNACIONES, SUBSIDIOS Y SUBVENCION	\$0.00	\$661,556.78	\$23,382,740.78	\$8,292,045.94	\$8,292,045.94
Total	\$22,721,184.00	\$731,657.85	\$23,452,841.85	\$8,362,147.01	\$8,362,147.01
Ingresos Excedentes					-14,359,036.99
Ingresos de los Entes Públicos de los Poderes Legislativo y Judicial, de los Órganos Autónomos y del Sector Paraestatal o Paramunicipal, así como de las Empresas Productivas del Estado					
CUOTAS Y APORTACIONES DE SEGURIDAD SOCIAL	\$0.00	\$0.00	\$0.00	\$0.00	\$0.00
PRODUCTOS	\$0.00	\$0.00	\$0.00	\$0.00	\$0.00
INGRESOS POR VENTA DE BIENES, PRESTACION DE SERVICIOS	\$0.00	\$5,401.07	\$5,401.07	\$5,401.07	\$5,401.07
TRANSFERENCIAS, ASIGNACIONES, SUBSIDIOS Y SUBVENCION	\$0.00	\$0.00	\$0.00	\$0.00	\$0.00
Total	\$0.00	\$0.00	\$0.00	\$0.00	\$0.00
Ingresos Excedentes					0.00



Usu: supervisor
Rep: rptEstado

Universidad Politécnica Metropolitana de Puebla

Estado de Puebla

Estado Analítico de Ingresos
Del 01/ene./2020 Al 31/may./2020

RB_CP_2019

Fecha y hora de Impresión | 02/jul./2020 | 07:04 p. m.


MARIO ANTONIO BURGUETE GARCÍA
RECTOR


JANNETTE BLANCO HERNANDEZ
SECRETARIO ADMINISTRATIVO



Universidad Politécnica Metropolitana de Puebla

Estado de Puebla

Estado Analítico del Ejercicio Presupuesto de Egresos

Clasificación por Objeto del Gasto (Capítulo y Concepto)

Utr: supervisor
Rep: rptEstado

_CP_CTO

Del 01/ene./2020 Al 31/may./2020

Fecha y hora de Impresión | 02/jul./2020
07:04 p. m.

Concepto	Egresos						Subejercicio 6 = (3 - 4)
	Aprobado 1	Ampliaciones / (Reducciones) 2	Modificado 3=(1+2)	Devengado 4	Pagado 5		
SERVICIOS PERSONALES	\$16,598,936.00	\$836,653.26	\$17,435,589.26	\$6,247,737.41	\$6,142,042.06	\$11,187,851.85	
REMUNERACIONES AL PERSONAL DE CARÁCTER PERMANEN	\$7,092,455.00	-\$3,282.10	\$7,089,172.90	\$2,467,786.42	\$2,467,786.42	\$4,621,386.48	
REMUNERACION DE CARÁCTER EVENTUAL	\$7,224,479.00	\$454,804.25	\$7,679,283.25	\$3,521,057.90	\$3,521,057.90	\$4,158,225.35	
REMUNERACIONES ADICIONALES Y ESPECIALES	\$1,402,464.00	-\$121,065.68	\$1,281,398.32	\$43,620.32	\$43,620.32	\$1,237,778.00	
SEGURIDAD SOCIAL	\$879,538.00	\$310,519.85	\$1,190,057.85	\$214,624.14	\$108,928.79	\$975,433.71	
OTRAS PRESTACIONES SOCIALES Y ECONÓMICAS	\$0.00	\$195,676.94	\$195,676.94	\$648.63	\$648.63	\$195,028.31	
PREVISIONES	\$0.00	\$0.00	\$0.00	\$0.00	\$0.00	\$0.00	
PAGO DE ESTÍMULOS A SERVIDORES PÚBLICOS	\$0.00	\$0.00	\$0.00	\$0.00	\$0.00	\$0.00	
MATERIALES Y SUMINISTROS	\$640,000.00	\$1,283,243.87	\$1,923,243.87	\$286,890.40	\$286,890.40	\$1,636,353.47	
MATERIALES DE ADMINISTRACIÓN, EMISIÓN DE DOCUMENTO	\$135,000.00	\$721,727.08	\$856,727.08	\$74,743.60	\$74,743.60	\$781,983.48	
ALIMENTOS Y UTENSILIOS	\$50,000.00	\$54,157.92	\$104,157.92	\$24,501.42	\$24,501.42	\$79,656.50	
MATERIAS PRIMAS Y MATERIALES DE PRODUCCIÓN Y COME	\$0.00	\$0.00	\$0.00	\$0.00	\$0.00	\$0.00	
MATERIALES Y ARTÍCULOS DE CONSTRUCCIÓN Y DE REPARA	\$110,000.00	\$96,665.00	\$206,665.00	\$0.00	\$0.00	\$206,665.00	
PRODUCTOS QUÍMICOS, FARMACÉUTICOS Y DE LABORATORI	\$110,000.00	\$299,239.07	\$409,239.07	\$184,239.07	\$184,239.07	\$225,000.00	
COMBUSTIBLES, LUBRICANTES Y ADITIVOS	\$140,000.00	\$2,222.48	\$142,222.48	\$3,406.31	\$3,406.31	\$138,816.17	
VESTUARIO, BLANCOS, PRENDAS DE PROTECCIÓN Y ARTÍC	\$0.00	\$0.00	\$0.00	\$0.00	\$0.00	\$0.00	
MATERIALES Y SUMINISTROS PARA SEGURIDAD	\$0.00	\$0.00	\$0.00	\$0.00	\$0.00	\$0.00	
HERRAMIENTAS, REFACCIONES Y ACCESORIOS MENORES	\$95,000.00	\$109,232.32	\$204,232.32	\$0.00	\$0.00	\$204,232.32	
SERVICIOS GENERALES	\$5,132,248.00	\$3,138,537.80	\$8,270,785.80	\$2,040,661.28	\$1,818,597.28	\$6,230,124.52	
SERVICIOS BÁSICOS	\$640,500.00	\$75,347.50	\$715,847.50	\$224,380.64	\$218,380.64	\$491,466.86	
SERVICIOS DE ARRENDAMIENTO	\$434,000.00	\$72,429.40	\$506,429.40	\$124,628.46	\$124,628.46	\$381,800.94	
SERVICIOS PROFESIONALES, CIENTÍFICOS, TÉCNICOS Y OTR	\$1,865,440.00	\$828,608.83	\$2,694,048.83	\$429,851.42	\$221,501.42	\$2,264,197.41	
SERVICIOS FINANCIEROS, BANCARIOS Y COMERCIALES	\$320,000.00	\$184,197.77	\$504,197.77	\$286,044.98	\$286,044.98	\$218,152.79	

JANNETTE BLANCO HERNANDEZ
SECRETARIO ADMINISTRATIVO

MARIO ANTONIO BURGUETE GARCIA
RECTOR



Universidad Politécnica Metropolitana de Puebla

Estado de Puebla

Estado Analítico del Ejercicio Presupuesto de Egresos Clasificación por Objeto del Gasto (Capítulo y Concepto)

Usr: supervisor
Rep: rptEstado

_CP_CTO

Fecha y hora de Impresión | 02/jul./2020
07:04 p. m.

Del 01/ene./2020 Al 31/may./2020

Concepto	Egresos						Subejercicio 6 = (3 - 4)
	1 Aprobado	2 Ampliaciones / (Reducciones)	3=(1+2) Modificado	4 Devengado	5 Pagado		
SERVICIOS DE INSTALACIÓN, REPARACIÓN, MANTENIMIENTO	\$1,145,000.00	\$1,213,108.86	\$2,358,108.86	\$773,756.96	\$773,756.96	\$1,584,351.90	
SERVICIOS DE COMUNICACIÓN SOCIAL Y PUBLICIDAD	\$0.00	\$0.00	\$0.00	\$0.00	\$0.00	\$0.00	
SERVICIOS DE TRASLADO Y VIÁTICOS	\$197,308.00	\$25,006.78	\$222,314.78	\$44,151.78	\$44,151.78	\$178,163.00	
SERVICIOS OFICIALES	\$150,000.00	\$689,770.00	\$839,770.00	\$7,714.00	\$0.00	\$832,056.00	
OTROS SERVICIOS GENERALES	\$380,000.00	\$50,068.66	\$430,068.66	\$150,133.04	\$150,133.04	\$279,935.62	
TRANSFERENCIAS, ASIGNACIONES, SUBSIDIOS Y OTI	\$350,000.00	\$566,504.36	\$916,504.36	\$686,248.36	\$686,248.36	\$230,256.00	
TRANSFERENCIAS INTERNAS Y ASIGNACIONES AL SECTOR P	\$0.00	\$0.00	\$0.00	\$0.00	\$0.00	\$0.00	
TRANSFERENCIAS AL RESTO DEL SECTOR PÚBLICO	\$0.00	\$546,632.36	\$546,632.36	\$546,632.36	\$546,632.36	\$0.00	
SUBSIDIOS Y SUBVENCIONES	\$0.00	\$0.00	\$0.00	\$0.00	\$0.00	\$0.00	
AYUDAS SOCIALES	\$350,000.00	\$19,872.00	\$369,872.00	\$139,616.00	\$139,616.00	\$230,256.00	
PENSIONES Y JUBILACIONES	\$0.00	\$0.00	\$0.00	\$0.00	\$0.00	\$0.00	
TRANSFERENCIAS A FIDEICOMISOS, MANDATOS Y OTROS AN	\$0.00	\$0.00	\$0.00	\$0.00	\$0.00	\$0.00	
TRANSFERENCIAS A LA SEGURIDAD SOCIAL	\$0.00	\$0.00	\$0.00	\$0.00	\$0.00	\$0.00	
DONATIVOS	\$0.00	\$0.00	\$0.00	\$0.00	\$0.00	\$0.00	
TRANSFERENCIAS AL EXTERIOR	\$0.00	\$0.00	\$0.00	\$0.00	\$0.00	\$0.00	
BIENES MUEBLES, INMUEBLES E INTANGIBLES	\$0.00	\$111,428.60	\$111,428.60	\$0.00	\$0.00	\$111,428.60	
MOBILIARIO Y EQUIPO DE ADMINISTRACIÓN	\$0.00	\$0.00	\$0.00	\$0.00	\$0.00	\$0.00	
MOBILIARIO Y EQUIPO EDUCACIONAL Y RECREATIVO	\$0.00	\$0.00	\$0.00	\$0.00	\$0.00	\$0.00	
EQUIPO E INSTRUMENTAL MÉDICO Y DE LABORATORIO	\$0.00	\$0.00	\$0.00	\$0.00	\$0.00	\$0.00	
VEHÍCULOS Y EQUIPO DE TRANSPORTE	\$0.00	\$111,428.60	\$111,428.60	\$0.00	\$0.00	\$111,428.60	
EQUIPO DE DEFENSA Y SEGURIDAD	\$0.00	\$0.00	\$0.00	\$0.00	\$0.00	\$0.00	
MAQUINARIA, OTROS EQUIPOS Y HERRAMIENTAS	\$0.00	\$0.00	\$0.00	\$0.00	\$0.00	\$0.00	
ACTIVOS BIOLÓGICOS	\$0.00	\$0.00	\$0.00	\$0.00	\$0.00	\$0.00	

JANNETTE BLANCO HERNANDEZ
SECRETARIO ADMINISTRATIVO

MARIO ANTONIO BURGUETE GARCIA
RECTOR



Universidad Politécnica Metropolitana de Puebla

Estado de Puebla

Estado Analítico del Ejercicio Presupuesto de Egresos Clasificación por Objeto del Gasto (Capítulo y Concepto)

Utr: supervisor
Rep: rptEstado

_CP_CTO

Del 01/ene./2020 Al 31/may./2020

Fecha y hora de Impresión 02/jul./2020
07:04 p. m.

Concepto	Egresos					
	1 Aprobado	2 Ampliaciones / (Reducciones)	3=(1+2) Modificado	4 Devengado	5 Pagado	6 = (3 - 4) Subejercicio
BIENES INMUEBLES	\$0.00	\$0.00	\$0.00	\$0.00	\$0.00	\$0.00
ACTIVOS INTANGIBLES	\$0.00	\$0.00	\$0.00	\$0.00	\$0.00	\$0.00
INVERSIÓN PÚBLICA	\$0.00	\$0.00	\$0.00	\$0.00	\$0.00	\$0.00
OBRA PÚBLICA EN BIENES DE DOMINIO PÚBLICO	\$0.00	\$0.00	\$0.00	\$0.00	\$0.00	\$0.00
OBRA PÚBLICA EN BIENES PROPIOS	\$0.00	\$0.00	\$0.00	\$0.00	\$0.00	\$0.00
PROYECTOS PRODUCTIVOS Y ACCIONES DE FOMENTO	\$0.00	\$0.00	\$0.00	\$0.00	\$0.00	\$0.00
INVERSIONES FINANCIERAS Y OTRAS PROVISIONES	\$0.00	\$0.00	\$0.00	\$0.00	\$0.00	\$0.00
INVERSIONES PARA EL FOMENTO DE ACTIVIDADES PRODUCTIVAS	\$0.00	\$0.00	\$0.00	\$0.00	\$0.00	\$0.00
ACCIONES Y PARTICIPACIONES DE CAPITAL	\$0.00	\$0.00	\$0.00	\$0.00	\$0.00	\$0.00
COMPRA DE TÍTULOS Y VALORES	\$0.00	\$0.00	\$0.00	\$0.00	\$0.00	\$0.00
CONCESIÓN DE PRÉSTAMOS	\$0.00	\$0.00	\$0.00	\$0.00	\$0.00	\$0.00
INVERSIONES EN FIDEICOMISOS, MANDATOS Y OTROS ANÁLISIS	\$0.00	\$0.00	\$0.00	\$0.00	\$0.00	\$0.00
OTRAS INVERSIONES FINANCIERAS	\$0.00	\$0.00	\$0.00	\$0.00	\$0.00	\$0.00
PROVISIONES PARA CONTINGENCIAS Y OTRAS EROGACIONES	\$0.00	\$0.00	\$0.00	\$0.00	\$0.00	\$0.00
PARTICIPACIONES Y APORTACIONES	\$0.00	\$0.00	\$0.00	\$0.00	\$0.00	\$0.00
PARTICIPACIONES	\$0.00	\$0.00	\$0.00	\$0.00	\$0.00	\$0.00
APORTACIONES	\$0.00	\$0.00	\$0.00	\$0.00	\$0.00	\$0.00
CONVENIOS	\$0.00	\$0.00	\$0.00	\$0.00	\$0.00	\$0.00
DEUDA PÚBLICA	\$0.00	\$0.00	\$0.00	\$0.00	\$0.00	\$0.00
AMORTIZACIÓN DE LA DEUDA PÚBLICA	\$0.00	\$0.00	\$0.00	\$0.00	\$0.00	\$0.00
INTERESES DE LA DEUDA PÚBLICA	\$0.00	\$0.00	\$0.00	\$0.00	\$0.00	\$0.00
COMISIONES DE LA DEUDA PÚBLICA	\$0.00	\$0.00	\$0.00	\$0.00	\$0.00	\$0.00
GASTOS DE LA DEUDA PÚBLICA	\$0.00	\$0.00	\$0.00	\$0.00	\$0.00	\$0.00

MARIO ANTONIO BURGUETE GARCÍA
RECTOR

JANNETTE BLANCO HERNANDEZ
SECRETARIO ADMINISTRATIVO



Universidad Politécnica Metropolitana de Puebla

Estado de Puebla

Estado Analítico del Ejercicio Presupuesto de Egresos

Clasificación por Objeto del Gasto (Capítulo y Concepto)

Usu: supervisor
Rep: rptEstado

_CP_CTO

Fecha y hora de Impresión | 02/jul./2020 07:04 p. m.

Concepto	Egresos					
	Aprobado 1	Ampliaciones / (Reducciones) 2	Modificado 3=(1+2)	Devengado 4	Pagado 5	Subejercicio 6 = (3 - 4)
COSTOS POR COBERTURAS	\$0.00	\$0.00	\$0.00	\$0.00	\$0.00	\$0.00
APOYOS FINANCIEROS	\$0.00	\$0.00	\$0.00	\$0.00	\$0.00	\$0.00
ADEUDOS DE EJERCICIOS FISCALES ANTERIORES (ADEFAS)	\$0.00	\$0.00	\$0.00	\$0.00	\$0.00	\$0.00
Total del Gasto	\$22,721,184.00	\$5,936,367.89	\$28,657,551.89	\$9,261,537.45	\$8,933,778.10	\$19,396,014.44


MARIO ANTONIO BURGUETE GARCÍA
RECTOR


JANNETTE BLANCO HERNANDEZ
SECRETARIO ADMINISTRATIVO



Universidad Politécnica Metropolitana de Puebla

Estado de Puebla

Estado Analítico del Ejercicio Presupuesto de Egresos

Clasificación Económica (por Tipo de Gasto)

| Del 01/ene./2020 Al 31/may./2020

Usr: supervisor
Rep: rptEstado
_CL2

Fecha y hora de Impresión
02/jul./2020
07:04 p. m.

Concepto	Egresos				Pagado	Subejercicio
	Aprobado	Ampliaciones / (Reducciones)	Modificado	Devengado		
1 Gasto Corriente	\$22,721,184.00	\$5,824,939.29	\$28,546,123.29	\$9,261,537.45	\$8,933,778.10	\$19,284,585.84
2 Gasto de Capital	\$0.00	\$111,428.60	\$111,428.60	\$0.00	\$0.00	\$111,428.60
3 Amortización de la deuda y disminución de pasivos	\$0.00	\$0.00	\$0.00	\$0.00	\$0.00	\$0.00
4 Pensiones y Jubilaciones	\$0.00	\$0.00	\$0.00	\$0.00	\$0.00	\$0.00
5 Participaciones	\$0.00	\$0.00	\$0.00	\$0.00	\$0.00	\$0.00
Total	\$22,721,184.00	\$5,936,367.89	\$28,657,551.89	\$9,261,537.45	\$8,933,778.10	\$19,396,014.44

MARIO ANTONIO BURGUETE GARCIA

RECTOR

JANNETTE BLANCO HERNANDEZ

SECRETARIO ADMINISTRATIVO



Universidad Politécnica Metropolitana de Puebla

Estado de Puebla

Estado Analítico del Ejercicio Presupuesto de Egresos

Usr: supervisor
Rep: rptEstado

_UA3

Clasificación Administrativa
Del 01/ene./2020 Al 31/may./2020

Fecha y hora de Impresión | 02/jul./2020
07:05 p. m.

Concepto	Egresos					Subejercicio 6 = (3 - 4)
	Aprobado 1	Ampliaciones / (Reducciones) 2	Modificado 3=(1+2)	Devengado 4	Pagado 5	

Sin Ramo/Dependencia

UPMP

	\$22,721,184.00	\$5,936,367.89	\$28,657,551.89	\$9,261,537.45	\$8,933,778.10	\$19,396,014.44
Sin Ramo/Dependencia	\$22,721,184.00	\$5,936,367.89	\$28,657,551.89	\$9,261,537.45	\$8,933,778.10	\$19,396,014.44

Total Final

	\$22,721,184.00	\$5,936,367.89	\$28,657,551.89	\$9,261,537.45	\$8,933,778.10	\$19,396,014.44
--	-----------------	----------------	-----------------	----------------	----------------	-----------------

MARIO ANTONIO BURGUETE GARCIA

RECTOR

JANNETTE BLANCO HERNANDEZ

SECRETARIO ADMINISTRATIVO



Universidad Politécnica Metropolitana de Puebla

Estado de Puebla

Estado Analítico del Ejercicio Presupuesto de Egresos

Clasificación Funcional (Finalidad y Función)

Del 01/ene./2020 Al 31/may./2020

Fecha y 02/jul./2020

hora de Impresión 07:05 p. m.

Usr: supervisor
Rep: rptEstado

_FN3

Concepto	Egresos					
	Aprobado 1	Ampliaciones / (Reducciones) 2	Modificado 3=(1+2)	Devengado 4	Pagado 5	Subejercicio 6 = (3 - 4)
GOBIERNO	\$0.00	\$0.00	\$0.00	\$0.00	\$0.00	\$0.00
LEGISLACIÓN	\$0.00	\$0.00	\$0.00	\$0.00	\$0.00	\$0.00
JUSTICIA	\$0.00	\$0.00	\$0.00	\$0.00	\$0.00	\$0.00
COORDINACIÓN DE LA POLÍTICA DE GOBIERNO	\$0.00	\$0.00	\$0.00	\$0.00	\$0.00	\$0.00
RELACIONES EXTERIORES	\$0.00	\$0.00	\$0.00	\$0.00	\$0.00	\$0.00
ASUNTOS FINANCIEROS Y HACENDARIOS	\$0.00	\$0.00	\$0.00	\$0.00	\$0.00	\$0.00
SEGURIDAD NACIONAL	\$0.00	\$0.00	\$0.00	\$0.00	\$0.00	\$0.00
ASUNTOS DE ORDEN PÚBLICO Y DE SEGURIDAD INTERIOR	\$0.00	\$0.00	\$0.00	\$0.00	\$0.00	\$0.00
OTROS SERVICIOS GENERALES	\$0.00	\$0.00	\$0.00	\$0.00	\$0.00	\$0.00
DESARROLLO SOCIAL	\$22,721,184.00	\$5,936,367.89	\$28,657,551.89	\$9,261,537.45	\$8,933,778.10	\$19,396,014.44
PROTECCIÓN AMBIENTAL	\$0.00	\$0.00	\$0.00	\$0.00	\$0.00	\$0.00
VIVIENDA Y SERVICIOS A LA COMUNIDAD	\$0.00	\$0.00	\$0.00	\$0.00	\$0.00	\$0.00
SALUD	\$0.00	\$0.00	\$0.00	\$0.00	\$0.00	\$0.00
RECREACIÓN, CULTURA Y OTRAS MANIFESTACIONES SOCIALES	\$0.00	\$0.00	\$0.00	\$0.00	\$0.00	\$0.00
EDUCACIÓN	\$22,721,184.00	\$5,936,367.89	\$28,657,551.89	\$9,261,537.45	\$8,933,778.10	\$19,396,014.44
PROTECCIÓN SOCIAL	\$0.00	\$0.00	\$0.00	\$0.00	\$0.00	\$0.00
OTROS ASUNTOS SOCIALES	\$0.00	\$0.00	\$0.00	\$0.00	\$0.00	\$0.00
DESARROLLO ECONÓMICO	\$0.00	\$0.00	\$0.00	\$0.00	\$0.00	\$0.00
ASUNTOS ECONÓMICOS, COMERCIALES Y LABORALES EN GENEI	\$0.00	\$0.00	\$0.00	\$0.00	\$0.00	\$0.00
AGROPECUARIA, SILVICULTURA, PESCA Y CAZA	\$0.00	\$0.00	\$0.00	\$0.00	\$0.00	\$0.00
COMBUSTIBLES Y ENERGÍA	\$0.00	\$0.00	\$0.00	\$0.00	\$0.00	\$0.00
MINERÍA, MANUFACTURAS Y CONSTRUCCIÓN	\$0.00	\$0.00	\$0.00	\$0.00	\$0.00	\$0.00
TRANSPORTE	\$0.00	\$0.00	\$0.00	\$0.00	\$0.00	\$0.00

MARIO ANTONIO BURGUETE GARCÍA
RECTOR

JANNETTE BLANCO HERNANDEZ
SECRETARÍA ADMINISTRATIVO



Universidad Politécnica Metropolitana de Puebla
Estado de Puebla

Estado Analítico del Ejercicio Presupuesto de Egresos

Usr: supervisor
Rep: rptEstado

_FN3

Clasificación Funcional (Finalidad y Función)
| Del 01/ene./2020 Al 31/may./2020

Fecha y hora de Impresión | 02/jul./2020
07:05 p. m.

Concepto	Egresos					
	Aprobado 1	Ampliaciones / (Reducciones) 2	Modificado 3=(1+2)	Devengado 4	Pagado 5	Subejercicio 6 = (3 - 4)
COMUNICACIONES	\$0.00	\$0.00	\$0.00	\$0.00	\$0.00	\$0.00
TURISMO	\$0.00	\$0.00	\$0.00	\$0.00	\$0.00	\$0.00
CIENCIA, TECNOLOGÍA E INNOVACIÓN	\$0.00	\$0.00	\$0.00	\$0.00	\$0.00	\$0.00
OTRAS INDUSTRIAS Y OTROS ASUNTOS ECONÓMICOS	\$0.00	\$0.00	\$0.00	\$0.00	\$0.00	\$0.00
OTRAS NO CLASIFICADAS EN FUNCIONES ANTERIORES	\$0.00	\$0.00	\$0.00	\$0.00	\$0.00	\$0.00
TRANSACCIONES DE LA DEUDA PÚBLICA / COSTO FINANCIERO D	\$0.00	\$0.00	\$0.00	\$0.00	\$0.00	\$0.00
TRANSFERENCIAS, PARTICIPACIONES Y APORTACIONES ENTRE I	\$0.00	\$0.00	\$0.00	\$0.00	\$0.00	\$0.00
SANEAMIENTO DEL SISTEMA FINANCIERO	\$0.00	\$0.00	\$0.00	\$0.00	\$0.00	\$0.00
ADEUDOS DE EJERCICIOS FISCALES ANTERIORES	\$0.00	\$0.00	\$0.00	\$0.00	\$0.00	\$0.00
Total del Gasto	\$22,721,184.00	\$5,936,367.89	\$28,657,551.89	\$9,261,537.45	\$8,933,778.10	\$19,396,014.44

MARIO ANTONIO BURGUETE GARCIA
RECTOR

JANNETTE BLANCO HERNANDEZ
SECRETARIO ADMINISTRATIVO



Universidad Politécnica Metropolitana de Puebla
Estado de Puebla
Endeudamiento Neto

Del 01/ene./2020 Al 31/may./2020

Usr: supervisor
Rep: rptEndeudamientoNeto

Fecha y hora de Impresión | 02/jul./2020
07:05 p. m.

Identificación de Crédito o Instrumento	Contratación/Colocación	Amortización	Endeudamiento Neto
	A	B	C=A-B
Créditos Bancarios			
Total Créditos Bancarios	\$0.00	\$0.00	\$0.00
Otros Instrumentos de Deuda			
Total Otros Instrumentos de Deuda	\$0.00	\$0.00	\$0.00
Total	\$0.00	\$0.00	\$0.00

MARIO ANTONIO BURGÚETE GARCÍA

RECTOR

JANNETTE BLANCO HERNANDEZ

SECRETARIO ADMINISTRATIVO



Universidad Politécnica Metropolitana de Puebla
Estado de Puebla
Intereses de la Deuda

Del 01/ene./2020 Al 31/may./2020

Usu: supervisor
Rep: rptInteresesdeLaDeuda

Fecha y hora de Impresión | 02/jul./2020
07:06 p. m.

Identificación de Crédito o Instrumento	Devengado	Pagado
Créditos Bancarios		
Total de Intereses de Créditos Bancarios	\$0.00	\$0.00
Otros Instrumentos de Deuda		
Total de Intereses de Otros Instrumentos de Deuda	\$0.00	\$0.00


MARIO ANTONIO BURGUETE GARCÍA

RECTOR

JANNETTE BLANCO HERNANDEZ

SECRETARIO ADMINISTRATIVO

INFORMACIÓN PROGRAMÁTICA





Universidad Politécnica Metropolitana de Puebla

Estado de Puebla

Gasto por Categoría Programática

Del 01/ene./2020 Al 31/may./2020

Fecha y hora de Impresión 02/jul./2020 07:07 p. m.

Usr: supervisor
Rep: rptEstado

_PC

Concepto	Egresos					
	Aprobado 1	Ampliaciones / (Reducciones) 2	Modificado 3=(1+2)	Devengado 4	Pagado 5	Subejercicio 6 = (3 - 4)
Programas						
Desempeño de las Funciones						
Prestación de Servicios Públicos	\$22,721,184.00	\$5,936,367.89	\$28,657,551.89	\$9,261,537.45	\$8,933,778.10	\$19,396,014.44
Desempeño de las Funciones	\$22,721,184.00	\$5,936,367.89	\$28,657,551.89	\$9,261,537.45	\$8,933,778.10	\$19,396,014.44
Total del Gasto	\$22,721,184.00	\$5,936,367.89	\$28,657,551.89	\$9,261,537.45	\$8,933,778.10	\$19,396,014.44

MARIO ANTONIO BURGUETE GARCIA

RECTOR


JANNETTE BLANCO HERNANDEZ

SECRETARIO ADMINISTRATIVO

Concepto	Estimado	Devengado	Pagado
I. Ingresos Presupuestarios (I=1+2)	\$22,721,184.00	\$8,362,147.01	\$8,362,147.01
1. Ingresos del Gobierno de la Entidad Federativa	\$22,721,184.00	\$8,362,147.01	\$8,362,147.01
2. Ingresos del Sector Paraestatal	\$0.00	\$0.00	\$0.00
II. Egresos Presupuestarios (II=3+4)	\$22,721,184.00	\$9,261,537.45	\$8,933,778.10
3. Egresos del Gobierno de la Entidad Federativa	\$22,721,184.00	\$9,261,537.45	\$8,933,778.10
4. Egresos del Sector Paraestatal	\$0.00	\$0.00	\$0.00
III. Balance Presupuestario (Superávit o Déficit) (III = I - II)	\$0.00	-\$899,390.44	-\$571,631.09


Concepto	Estimado	Devengado	Pagado
III. Balance Presupuestario (Superávit o Déficit)	\$0.00	-\$899,390.44	-\$571,631.09
IV. Intereses, Comisiones y Gastos de la Deuda	\$0.00	\$0.00	\$0.00
V. Balance Primario (Superávit o Déficit) (V= III - IV)	\$0.00	-\$899,390.44	-\$571,631.09

Concepto	Estimado	Devengado	Pagado
A. Financiamiento	\$0.00	\$0.00	\$0.00
B. Amortización de la deuda	\$0.00	\$0.00	\$0.00
C. Endeudamiento ó desendeudamiento (C = A - B)	\$0.00	\$0.00	\$0.00


 MARIO ANTONIO BURGUETE GARCIA
 RECTOR


 JANNETTE BLANCO HERNANDEZ
 SECRETARIO ADMINISTRATIVO

INFORMACIÓN COMPLEMENTARIA





Universidad Politécnica Metropolitana de Puebla

Estado de Puebla

Balanza de Comprobación del 01/ene./2020 al 31/may./2020

Cuentas de Mayor con saldo y/o movimientos. (De la cuenta: 1000 a la 9000)

Usu: supervisor
Rep: rptBalanz

Fecha y hora de Impresión | 02/jul/2020
07:08 p. m.

Nat.	Cuenta	Nombre de la cuenta	SALDO ANTERIOR		MOVIMIENTOS		SALDO ACTUAL
			DEUDOR	ACREEDOR	DEUDOR	ACREEDOR	
D	1000	ACTIVO					
D	1100	ACTIVO CIRCULANTE	\$12,865,255.09	\$0.00	\$31,850,570.66	\$33,758,906.36	\$10,956,919.39
D	1110	EFFECTIVO Y EQUIVALENTES	\$4,573,274.11	\$0.00	\$28,409,801.23	\$29,189,012.14	\$3,794,063.20
D	1112	BANCOS/TESORERIA	\$3,968,478.91	\$0.00	\$19,974,226.08	\$20,156,269.67	\$3,786,435.32
D	1112-01	BANCO SANTANDER (MEXICO) S.A.	\$3,968,478.91	\$0.00	\$19,974,226.08	\$20,156,269.67	\$3,786,435.32
D	1120	DERECHOS A RECIBIR EFECTIVO O EQUIVALENTES	\$604,795.20	\$0.00	\$8,435,575.15	\$9,032,742.47	\$7,627.88
D	1122	CUENTAS POR COBRAR A CORTO PLAZO	\$575,211.11	\$0.00	\$8,299,554.62	\$8,874,074.09	\$691.64
D	1123	DEUDORES DIVERSOS POR COBRAR A CORTO PLAZO	\$29,584.09	\$0.00	\$71,320.53	\$93,968.38	\$6,936.24
D	1123-01	TRASPASOS	\$0.00	\$0.00	\$10,505.30	\$10,505.30	\$0.00
D	1124	INGRESOS POR RECUPERAR A CORTO PLAZO	\$0.00	\$0.00	\$64,700.00	\$64,700.00	\$0.00
D	1200	ACTIVO NO CIRCULANTE	\$8,291,980.98	\$0.00	\$3,440,769.43	\$4,569,894.22	\$7,162,856.19
D	1240	BIENES MUEBLES	\$20,852,364.26	\$0.00	\$0.00	\$0.00	\$20,852,364.26
D	1241	MOBILIARIO Y EQUIPO DE ADMINISTRACIÓN	\$9,986,870.49	\$0.00	\$0.00	\$0.00	\$9,986,870.49
D	1241-1	Muebles de Oficina y Estantería	\$3,105,182.03	\$0.00	\$0.00	\$0.00	\$3,105,182.03
D	1241-2	Muebles, Excepto de Oficina y Estantería	\$113,310.42	\$0.00	\$0.00	\$0.00	\$113,310.42
D	1241-3	Equipo de Cómputo y de Tecnologías de la Información	\$6,487,134.99	\$0.00	\$0.00	\$0.00	\$6,487,134.99
D	1241-9	Otros Mobiliarios y Equipos de Administración	\$281,243.05	\$0.00	\$0.00	\$0.00	\$281,243.05
D	1242	MOBILIARIO Y EQUIPO EDUCACIONAL Y RECREATIVO	\$1,771,098.23	\$0.00	\$0.00	\$0.00	\$1,771,098.23
D	1242-1	Equipos y Aparatos Audiovisuales	\$1,279,597.58	\$0.00	\$0.00	\$0.00	\$1,279,597.58
D	1242-9	Otro Mobiliario y Equipo Educativo y Recreativo	\$491,500.65	\$0.00	\$0.00	\$0.00	\$491,500.65
D	1243	EQUIPO E INSTRUMENTAL MÉDICO Y DE LABORATORIO	\$5,513,528.12	\$0.00	\$0.00	\$0.00	\$5,513,528.12
D	1243-1	Equipo Médico y de Laboratorio	\$5,513,528.12	\$0.00	\$0.00	\$0.00	\$5,513,528.12
D	1244	VEHÍCULOS Y EQUIPO DE TRANSPORTE	\$726,530.00	\$0.00	\$0.00	\$0.00	\$726,530.00
D	1244-1	vehículos y equipo terrestre	\$726,530.00	\$0.00	\$0.00	\$0.00	\$726,530.00
D	1245	EQUIPO DE DEFENSA Y SEGURIDAD	\$46,206.28	\$0.00	\$0.00	\$0.00	\$46,206.28
D	1246	MAQUINARIA, OTROS EQUIPOS Y HERRAMIENTAS	\$2,808,131.14	\$0.00	\$0.00	\$0.00	\$2,808,131.14
D	1246-2	Maquinaria y Equipo Industrial	\$716,798.00	\$0.00	\$0.00	\$0.00	\$716,798.00
D	1246-4	Sistemas de Aire Acondicionado, Calefacción y de Refrigeración Industrial y Comercial	\$26,947.99	\$0.00	\$0.00	\$0.00	\$26,947.99
D	1246-5	Equipo de Comunicación y Telecomunicación	\$183,933.01	\$0.00	\$0.00	\$0.00	\$183,933.01
D	1246-6	Equipos de Generación Eléctrica, Aparatos y Accesorios Eléctricos	\$50,136.38	\$0.00	\$0.00	\$0.00	\$50,136.38
D	1246-7	Herramientas y Máquinas-Herramienta	\$5,939.98	\$0.00	\$0.00	\$0.00	\$5,939.98
D	1246-9	Otros Equipos	\$1,824,375.78	\$0.00	\$0.00	\$0.00	\$1,824,375.78
D	1250	ACTIVOS INTANGIBLES	\$699,710.70	\$0.00	\$0.00	\$0.00	\$699,710.70
D	1251	SOFTWARE	\$497,796.66	\$0.00	\$0.00	\$0.00	\$497,796.66
D	1254	LICENCIAS	\$201,914.04	\$0.00	\$0.00	\$0.00	\$201,914.04
D	1254-1	Licencias Informáticas e Intelectuales	\$201,914.04	\$0.00	\$0.00	\$0.00	\$201,914.04
A	1263	DEPRECIACIÓN ACUMULADA DE BIENES MUEBLES	\$0.00	\$12,581,812.53	\$3,321,054.76	\$4,428,754.29	\$0.00
A	1263-1	Depreciación Acumulada de Mobiliario y Equipo de Administración.	\$0.00	\$6,166,400.75	\$1,713,355.56	\$2,237,490.59	\$0.00
A	1263-2	Depreciación Acumulada de Mobiliario y Equipo Educativo y Recreativo.	\$0.00	\$1,518,114.92	\$297,560.09	\$360,617.59	\$0.00
A	1263-3	Depreciación Acumulada de Instrumental Médico y de Laboratorio.	\$0.00	\$3,463,313.87	\$958,259.41	\$1,332,306.11	\$0.00
A	1263-4	Depreciación Acumulada de Equipo de Transporte.	\$0.00	\$553,140.18	\$70,688.80	\$100,142.45	\$0.00
A	1263-5	Depreciación Acumulada de Equipo de Defensa y Seguridad.	\$0.00	\$46,206.28	\$0.00	\$0.00	\$0.00
A	1263-6	Depreciación Acumulada de Maquinaria, otros Equipos y Herramientas.	\$0.00	\$834,636.53	\$281,190.90	\$398,197.55	\$0.00
A	1265	AMORTIZACIÓN ACUMULADA DE ACTIVOS INTANGIBLES	\$0.00	\$678,281.45	\$119,714.67	\$141,139.93	\$0.00
A	1265-1	Amortización Acumulada de Software.	\$0.00	\$476,367.41	\$119,714.67	\$141,139.93	\$0.00
A	1265-4	Amortización Acumulada de Licencias.	\$0.00	\$201,914.04	\$0.00	\$0.00	\$201,914.04



Universidad Politécnica Metropolitana de Puebla

Estado de Puebla

Balanza de Comprobación del 01/ene./2020 al 31/may./2020

Cuentas de Mayor con saldo y/o movimientos. (De la cuenta: 1000 a la 9000)

Fecha y hora de Impresión: 02/jul./2020 07:08 p. m.

Usu: supervisor
Rep: rptBalanz

Nat.	Cuenta	Nombre de la cuenta	SALDO ANTERIOR		MOVIMIENTOS		SALDO ACTUAL	
			DEUDOR	ACREEDOR	DEUDOR	ACREEDOR	DEUDOR	ACREEDOR
A	2000	PASIVO	\$0.00	\$2,345,375.29	\$14,020,218.30	\$12,073,381.31	\$0.00	\$398,538.30
A	2100	PASIVO CIRCULANTE	\$0.00	\$2,345,375.29	\$14,020,218.30	\$12,073,381.31	\$0.00	\$398,538.30
A	2110	CUENTAS POR PAGAR A CORTO PLAZO	\$0.00	\$2,345,375.29	\$14,020,218.30	\$12,073,381.31	\$0.00	\$398,538.30
A	2111	SERVICIOS PERSONALES POR PAGAR A CORTO PLAZO	\$0.00	\$0.29	\$6,229,879.17	\$6,247,737.41	\$0.00	\$17,858.53
A	2111-1	Remuneración por pagar al Personal de carácter permanente a CP	\$0.00	\$0.00	\$2,467,786.42	\$2,467,786.42	\$0.00	\$0.00
A	2111-2	Remuneración por pagar al Personal de carácter transitorio a CP	\$0.00	\$0.00	\$3,521,057.90	\$3,521,057.90	\$0.00	\$0.00
A	2111-3	Remuneraciones Adicionales y Especiales por Pagar a CP	\$0.00	\$0.29	\$43,620.32	\$43,620.32	\$0.00	\$0.29
A	2111-4	Seguridad Social y Seguros por pagar a CP	\$0.00	\$0.00	\$196,765.90	\$214,624.14	\$0.00	\$17,858.24
A	2111-5	Otras prestaciones sociales y económicas por pagar a CP	\$0.00	\$0.00	\$648.63	\$648.63	\$0.00	\$0.00
A	2112	PROVEEDORES POR PAGAR A CORTO PLAZO	\$0.00	\$39,060.00	\$2,001,976.64	\$2,184,980.64	\$0.00	\$222,064.00
A	2112-1	Deudas por Adquisición de Bienes y Contratación de Servicios por Pagar a CP	\$0.00	\$39,060.00	\$2,001,976.64	\$2,184,980.64	\$0.00	\$222,064.00
A	2115	TRANSFERENCIAS OTORGADAS POR PAGAR A CORTO PLAZO	\$0.00	\$0.00	\$686,248.36	\$686,248.36	\$0.00	\$0.00
A	2117	RETENCIONES Y CONTRIBUCIONES POR PAGAR A CORTO PLAZO	\$0.00	\$389,567.54	\$1,237,919.83	\$1,002,935.44	\$0.00	\$154,583.15
A	2117-003	ISR	\$0.00	\$367,456.28	\$1,002,879.41	\$790,006.27	\$0.00	\$154,583.14
A	2117-5	Impuestos sobre n?mina y otros que se derivan de una relaci?n laboral por Pagar a Corto Plazo	\$0.00	\$270.96	\$142,842.00	\$142,842.00	\$0.00	\$0.00
A	2118	DEVOLUCIONES DE LA LEY DE INGRESOS POR PAGAR A CORTO PLAZO	\$0.00	\$1,231,976.75	\$1,231,976.75	\$0.00	\$0.00	\$0.00
A	2118-001	DEVOLUCIONES DE LA LEY DE INGRESOS POR PAGAR A CORTO PLAZO	\$0.00	\$1,231,976.75	\$1,231,976.75	\$0.00	\$0.00	\$0.00
A	2119	OTRAS CUENTAS POR PAGAR A CORTO PLAZO	\$0.00	\$684,770.71	\$2,632,217.55	\$1,951,479.46	\$0.00	\$4,032.62
A	2119-01	ACREEDORES DIVERSOS	\$0.00	\$684,770.71	\$2,632,217.55	\$1,951,479.46	\$0.00	\$4,032.62
A	3000	HACIENDA PÚBLICA/PATRIMONIO	\$0.00	\$10,519,879.80	\$4,672,746.18	\$10,180,532.13	\$0.00	\$16,027,665.75
A	3200	RESULTADOS DEL EJERCICIO (AHORRO/ DESAHOORRO)	\$0.00	\$10,519,879.80	\$4,672,746.18	\$10,180,532.13	\$0.00	\$16,027,665.75
A	3220	RESULTADOS DE EJERCICIOS ANTERIORES	\$0.00	\$0.00	\$4,672,746.18	\$4,672,746.18	\$0.00	\$0.00
A	3220-01	PATRIMONIO 2013	\$0.00	\$10,519,879.80	\$0.00	\$5,507,785.95	\$0.00	\$16,027,665.75
A	4000	INGRESOS Y OTROS BENEFICIOS	\$0.00	\$5,229,601.03	\$0.00	\$0.00	\$0.00	\$5,229,601.03
A	4100	INGRESOS DE GESTIÓN	\$0.00	\$0.00	\$0.00	\$8,362,147.01	\$0.00	\$8,362,147.01
A	4140	DERECHOS	\$0.00	\$0.00	\$0.00	\$64,700.00	\$0.00	\$64,700.00
A	4143	DERECHOS POR PRESTACIÓN DE SERVICIOS	\$0.00	\$0.00	\$0.00	\$64,700.00	\$0.00	\$64,700.00
A	4143-01	PARTICIPACIONES, APORTACIONES, CONVENIOS, INCENTIVOS DERIVADOS DE LA COLABORACI?N FISCAL, FONDOS DISTINTOS DE APORTACIONES, TRANSFERENCIAS, ASIGNACIONES, SUBSIDIOS Y SUBVENCIONES, Y PENSIONES Y JUBILACIONES	\$0.00	\$0.00	\$0.00	\$64,700.00	\$0.00	\$64,700.00
A	4200	DERECHOS POR PRESTACIÓN DE SERVICIOS	\$0.00	\$0.00	\$0.00	\$64,700.00	\$0.00	\$64,700.00
A	4220	TRANSFERENCIAS, ASIGNACIONES, SUBSIDIOS Y SUBVENCIONES, Y PENSIONES Y JUBILACIONES	\$0.00	\$0.00	\$0.00	\$8,292,045.94	\$0.00	\$8,292,045.94
A	4223	SUBSIDIOS Y SUBVENCIONES	\$0.00	\$0.00	\$0.00	\$8,292,045.94	\$0.00	\$8,292,045.94
A	4300	OTROS INGRESOS Y BENEFICIOS	\$0.00	\$0.00	\$0.00	\$5,401.07	\$0.00	\$5,401.07
A	4399	OTROS INGRESOS Y BENEFICIOS VARIOS	\$0.00	\$0.00	\$0.00	\$5,401.07	\$0.00	\$5,401.07
A	4399-1	OTROS INGRESOS Y BENEFICIOS VARIOS	\$0.00	\$0.00	\$0.00	\$5,401.07	\$0.00	\$5,401.07
D	5000	GASTOS Y OTRAS PÉRDIDAS	\$0.00	\$0.00	\$13,831,431.67	\$0.00	\$13,831,431.67	\$0.00
D	5100	GASTOS DE FUNCIONAMIENTO	\$0.00	\$0.00	\$8,575,289.09	\$0.00	\$8,575,289.09	\$0.00
D	5110	SERVICIOS PERSONALES	\$0.00	\$0.00	\$6,247,737.41	\$0.00	\$6,247,737.41	\$0.00
D	5111	REMUNERACIONES AL PERSONAL DE CARÁCTER PERMANENTE	\$0.00	\$0.00	\$2,467,786.42	\$0.00	\$2,467,786.42	\$0.00



Universidad Politécnica Metropolitana de Puebla

Balanza de Comprobación del 01/ene./2020 al 31/may./2020 Estado de Puebla

Usr: supervisor
Rep: rptBalanz

Cuentas de Mayor con saldo y/o movimientos. (De la cuenta: 1000 a la 9000)

Fecha y hora de Impresión | 02/jul./2020
07:08 p. m.

Nat.	Cuenta	Nombre de la cuenta	SALDO ANTERIOR		MOVIMIENTOS		SALDO ACTUAL	
			DEUDOR	ACREEDOR	DEUDOR	ACREEDOR	DEUDOR	ACREEDOR
D	5112	REMUNERACIONES AL PERSONAL DE CARÁCTER TRANSITORIO	\$0.00	\$0.00	\$3,521,057.90	\$0.00	\$3,521,057.90	\$0.00
D	5113	REMUNERACIONES ADICIONALES Y ESPECIALES	\$0.00	\$0.00	\$43,620.32	\$0.00	\$43,620.32	\$0.00
D	5114	SEGURIDAD SOCIAL	\$0.00	\$0.00	\$214,624.14	\$0.00	\$214,624.14	\$0.00
D	5115	OTRAS PRESTACIONES SOCIALES Y ECONÓMICAS	\$0.00	\$0.00	\$648.63	\$0.00	\$648.63	\$0.00
D	5120	MATERIALES Y SUMINISTROS	\$0.00	\$0.00	\$286,890.40	\$0.00	\$286,890.40	\$0.00
D	5121	MATERIALES DE ADMINISTRACIÓN, EMISIÓN DE DOCUMENTOS Y ARTICULOS OFICIALES	\$0.00	\$0.00	\$74,743.60	\$0.00	\$74,743.60	\$0.00
D	5122	ALIMENTOS Y UTENSILIOS	\$0.00	\$0.00	\$24,501.42	\$0.00	\$24,501.42	\$0.00
D	5125	PRODUCTOS QUÍMICOS, FARMACÉUTICOS Y DE LABORATORIO	\$0.00	\$0.00	\$184,239.07	\$0.00	\$184,239.07	\$0.00
D	5126	COMBUSTIBLES, LUBRICANTES Y ADITIVOS	\$0.00	\$0.00	\$3,406.31	\$0.00	\$3,406.31	\$0.00
D	5130	SERVICIOS GENERALES	\$0.00	\$0.00	\$2,040,661.28	\$0.00	\$2,040,661.28	\$0.00
D	5131	SERVICIOS BÁSICOS	\$0.00	\$0.00	\$224,380.64	\$0.00	\$224,380.64	\$0.00
D	5132	SERVICIOS DE ARRENDAMIENTO	\$0.00	\$0.00	\$124,628.46	\$0.00	\$124,628.46	\$0.00
D	5133	SERVICIOS PROFESIONALES, CIENTÍFICOS Y TÉCNICOS Y OTROS SERVICIOS	\$0.00	\$0.00	\$429,851.42	\$0.00	\$429,851.42	\$0.00
D	5134	SERVICIOS FINANCIEROS, BANCARIOS Y COMERCIALES	\$0.00	\$0.00	\$286,044.98	\$0.00	\$286,044.98	\$0.00
D	5135	SERVICIOS DE INSTALACIÓN, REPARACIÓN, MANTENIMIENTO Y CONSERVACIÓN	\$0.00	\$0.00	\$773,756.96	\$0.00	\$773,756.96	\$0.00
D	5137	SERVICIOS DE TRASLADO Y VIÁTICOS	\$0.00	\$0.00	\$44,151.78	\$0.00	\$44,151.78	\$0.00
D	5138	SERVICIOS OFICIALES	\$0.00	\$0.00	\$7,714.00	\$0.00	\$7,714.00	\$0.00
D	5139	OTROS SERVICIOS GENERALES	\$0.00	\$0.00	\$150,133.04	\$0.00	\$150,133.04	\$0.00
D	5200	TRANSFERENCIAS, ASIGNACIONES, SUBSIDIOS Y OTRAS AYUDAS	\$0.00	\$0.00	\$686,248.36	\$0.00	\$686,248.36	\$0.00
D	5220	TRANSFERENCIAS AL RESTO DEL SECTOR PÚBLICO	\$0.00	\$0.00	\$546,632.36	\$0.00	\$546,632.36	\$0.00
D	5221	TRANSFERENCIAS A ENTIDADES PARAESTATALES	\$0.00	\$0.00	\$546,632.36	\$0.00	\$546,632.36	\$0.00
D	5240	AYUDAS SOCIALES	\$0.00	\$0.00	\$139,616.00	\$0.00	\$139,616.00	\$0.00
D	5243	AYUDAS SOCIALES A INSTITUCIONES	\$0.00	\$0.00	\$139,616.00	\$0.00	\$139,616.00	\$0.00
D	5500	OTROS GASTOS Y PERDIDAS EXTRAORDINARIAS	\$0.00	\$0.00	\$4,569,894.22	\$0.00	\$4,569,894.22	\$0.00
D	5510	ESTIMACIONES, DEPRECIACIONES, DETERIOROS, OBSOLESCENCIA Y AMORTIZACIONES	\$0.00	\$0.00	\$4,569,894.22	\$0.00	\$4,569,894.22	\$0.00
D	5515	DEPRECIACIÓN DE BIENES MUEBLES	\$0.00	\$0.00	\$4,428,754.29	\$0.00	\$4,428,754.29	\$0.00
D	5517	AMORTIZACIÓN DE ACTIVOS INTANGIBLES	\$0.00	\$0.00	\$141,139.93	\$0.00	\$141,139.93	\$0.00
D	5517-1	Amortización de Software	\$0.00	\$0.00	\$141,139.93	\$0.00	\$141,139.93	\$0.00
D	8000	CUENTAS DE ORDEN PRESUPUESTARIAS	\$0.00	\$0.00	\$112,203,162.34	\$112,203,162.34	\$0.00	\$0.00
D	8100	LEY DE INGRESOS	\$0.00	\$0.00	\$40,177,135.87	\$40,177,135.87	\$0.00	\$0.00
D	8110	LEY DE INGRESOS ESTIMADA	\$0.00	\$0.00	\$22,721,184.00	\$0.00	\$22,721,184.00	\$0.00
D	8110-91	Transferencias y Asignaciones	\$0.00	\$0.00	\$3,230,830.00	\$0.00	\$3,230,830.00	\$0.00
D	8110-91-01	TRANSFERENCIAS	\$0.00	\$0.00	\$3,230,830.00	\$0.00	\$3,230,830.00	\$0.00
D	8110-93	Subsidios y Subvenciones	\$0.00	\$0.00	\$19,490,354.00	\$0.00	\$19,490,354.00	\$0.00
A	8120	LEY DE INGRESOS POR EJECUTAR	\$0.00	\$0.00	\$8,362,147.01	\$23,452,841.85	\$0.00	\$15,090,694.84
A	8120-43	Derechos por prestación de servicios	\$0.00	\$0.00	\$64,700.00	\$64,700.00	\$0.00	\$0.00
A	8120-43-01	DERECHOS POR LA PRESTACION DE SERVICIO	\$0.00	\$0.00	\$64,700.00	\$64,700.00	\$0.00	\$0.00
A	8120-79-02	Otros Ingresos, Otros Ingresos y Beneficios Varios	\$0.00	\$0.00	\$5,401.07	\$5,401.07	\$0.00	\$0.00
A	8120-91	Transferencias y Asignaciones	\$0.00	\$0.00	\$0.00	\$3,230,830.00	\$0.00	\$3,230,830.00
A	8120-91-01	TRANSFERENCIAS	\$0.00	\$0.00	\$0.00	\$3,230,830.00	\$0.00	\$3,230,830.00
A	8120-93	Subsidios y Subvenciones	\$0.00	\$0.00	\$8,292,045.94	\$20,151,910.78	\$0.00	\$11,859,864.84
D	8130	MODIFICACIONES A LA LEY DE INGRESOS ESTIMADA	\$0.00	\$0.00	\$731,657.85	\$0.00	\$731,657.85	\$0.00
D	8130-43	Derechos por prestación de servicios	\$0.00	\$0.00	\$64,700.00	\$64,700.00	\$0.00	\$0.00
D	8130-43-01	DERECHOS POR LA PRESTACION DE SERVICIO	\$0.00	\$0.00	\$64,700.00	\$64,700.00	\$0.00	\$0.00



Universidad Politécnica Metropolitana de Puebla

Estado de Puebla

Balanza de Comprobación del 01/ene./2020 al 31/may./2020
Cuentas de Mayor con saldo y/o movimientos. (De la cuenta: 1000 a la 9000)

Fecha y hora de impresión: 02/jul./2020 07:08 p. m.

Usu: supervisor
Rep: rptBalanz

Nat.	Cuenta	Nombre de la cuenta	SALDO ANTERIOR		MOVIMIENTOS		SALDO ACTUAL	
			DEUDOR	ACREEDOR	DEUDOR	ACREEDOR	DEUDOR	ACREEDOR
D	8130-79-02	Otros Ingresos, Otros Ingresos y Beneficios Varios	\$0.00	\$0.00	\$5,401.07	\$0.00	\$5,401.07	\$0.00
D	8130-93	Subsidios y Subvenciones	\$0.00	\$0.00	\$661,556.78	\$0.00	\$661,556.78	\$0.00
A	8140	LEY DE INGRESOS DEVENGADA	\$0.00	\$0.00	\$8,362,147.01	\$8,362,147.01	\$0.00	\$0.00
A	8140-43	Derechos por prestación de servicios	\$0.00	\$0.00	\$64,700.00	\$64,700.00	\$0.00	\$0.00
A	8140-43-01	DERECHOS POR LA PRESTACION DE SERVICIO	\$0.00	\$0.00	\$64,700.00	\$64,700.00	\$0.00	\$0.00
A	8140-79-02	Otros Ingresos, Otros Ingresos y Beneficios Varios	\$0.00	\$0.00	\$5,401.07	\$5,401.07	\$0.00	\$0.00
A	8140-93	Subsidios y Subvenciones	\$0.00	\$0.00	\$8,292,045.94	\$8,292,045.94	\$0.00	\$0.00
A	8150	LEY DE INGRESOS RECAUDADA	\$0.00	\$0.00	\$8,362,147.01	\$8,362,147.01	\$0.00	\$8,362,147.01
A	8150-43	Derechos por prestación de servicios	\$0.00	\$0.00	\$64,700.00	\$64,700.00	\$0.00	\$64,700.00
A	8150-43-01	DERECHOS POR LA PRESTACION DE SERVICIO	\$0.00	\$0.00	\$64,700.00	\$64,700.00	\$0.00	\$64,700.00
A	8150-79-02	Otros Ingresos, Otros Ingresos y Beneficios Varios	\$0.00	\$0.00	\$0.00	\$5,401.07	\$0.00	\$5,401.07
A	8150-93	Subsidios y Subvenciones	\$0.00	\$0.00	\$0.00	\$8,292,045.94	\$0.00	\$8,292,045.94
A	8200	PRESUPUESTO DE EGRESOS	\$0.00	\$0.00	\$72,026,026.47	\$72,026,026.47	\$0.00	\$0.00
A	8210	PRESUPUESTO DE EGRESOS APROBADO	\$0.00	\$0.00	\$0.00	\$22,721,184.00	\$0.00	\$22,721,184.00
D	8220	PRESUPUESTO DE EGRESOS POR EJERCER	\$0.00	\$0.00	\$32,137,544.51	\$12,741,530.07	\$19,396,014.44	\$0.00
A	8230	MODIFICACIONES AL PRESUPUESTO DE EGRESOS APROBADO	\$0.00	\$0.00	\$3,479,992.62	\$9,416,360.51	\$0.00	\$5,936,367.89
D	8240	PRESUPUESTO DE EGRESOS COMPROMETIDO	\$0.00	\$0.00	\$9,261,537.45	\$9,261,537.45	\$0.00	\$0.00
D	8250	PRESUPUESTO DE EGRESOS DEVENGADO	\$0.00	\$0.00	\$9,261,537.45	\$8,951,636.34	\$309,901.11	\$0.00
D	8260	PRESUPUESTO DE EGRESOS EJERCIDO	\$0.00	\$0.00	\$8,951,636.34	\$8,933,778.10	\$17,858.24	\$0.00
D	8270	PRESUPUESTO DE EGRESOS PAGADO	\$0.00	\$0.00	\$8,933,778.10	\$0.00	\$8,933,778.10	\$0.00
Sumas =>			\$26,125,349.07	\$26,125,349.07	\$176,578,129.15	\$176,578,129.15	\$91,287,963.57	\$91,287,963.57


UNIVERSIDAD POLITÉCNICA METROPOLITANA DE PUEBLA
INGRESOS Y EGRESOS
ORIGEN Y APLICACIÓN POR CAPÍTULO DE GASTO
CORRESPONDIENTE AL MES DE MAYO 2020



	MENSUAL	ACUMULADO
INGRESOS:	834,409.60	8,362,147.01
SUBSIDIO FEDERAL	809,710.00	4,048,550.00
SERVICIOS PERSONALES	0.00	0.00
MATERIALES Y SUMINISTROS	0.00	0.00
SERVICIOS GENERALES	0.00	0.00
SUBSIDIOS TRANSFERENCIAS Y AYUDAS (BECAS)	0.00	0.00
ADQUISICION DE BIENES MUEBLES E INMUEBLES	0.00	0.00
SUBSIDIO ESTATAL	0.00	4,240,635.16
SERVICIOS PERSONALES	0.00	0.00
MATERIALES Y SUMINISTROS	0.00	0.00
SERVICIOS GENERALES	0.00	0.00
SUBSIDIOS TRANSFERENCIAS Y AYUDAS	0.00	0.00
INGRESOS PROPIOS	21,838.82	62,538.82
INSCRIPCIONES	0.00	0.00
EXÁMEN DE ADMISIÓN	0.00	0.00
RECURSO POR ASIGNATURA	0.00	0.00
CUOTA CUATRIMESTRAL	0.00	0.00
REEXPEDICIÓN CREDENCIAL	0.00	0.00
COOPERATIVA	0.00	0.00
EQUIVALENCIA DE ESTUDIOS	0.00	0.00
APROVECHAMIENTOS	0.00	0.00
INTERESES BANCARIOS	0.00	0.00
EXÁMEN DE DIAGNOSTICO	21,838.82	62,538.82
OTROS INGRESOS	2,860.78	10,423.03
INGRESOS EXTRAORDINARIOS	0.00	0.00
EGRESOS	1,446,234.79	7,484,124.16
EGRESOS FEDERAL	1,605,096.88	2,645,443.93
SERVICIOS PERSONALES	1,300,919.38	1,886,910.39
MATERIALES Y SUMINISTROS	194,274.33	194,928.00
SERVICIOS GENERALES	109,903.17	563,605.54
SUBSIDIOS TRANSFERENCIAS Y AYUDAS	0.00	0.00
ADQUISICION DE BIENES MUEBLES E INMUEBLES	0.00	0.00
EGRESOS ESTATAL	-195,028.31	4,360,827.02
SERVICIOS PERSONALES	-195,028.31	4,360,827.02
MATERIALES Y SUMINISTROS	0.00	0.00
SERVICIOS GENERALES	0.00	0.00
SUBSIDIOS TRANSFERENCIAS Y AYUDAS	0.00	0.00
ADQUISICION DE BIENES MUEBLES E INMUEBLES	0.00	0.00
CAPTACION DE DERECHOS	0.00	0.00
SERVICIOS PERSONALES	0.00	0.00
MATERIALES Y SUMINISTROS	0.00	0.00
SERVICIOS GENERALES	0.00	0.00
SUBSIDIOS TRANSFERENCIAS Y AYUDAS	0.00	0.00
ADQUISICION DE BIENES MUEBLES E INMUEBLES	0.00	0.00
EGRESOS DE INGRESOS PROPIOS	36,166.22	477,853.21
SERVICIOS PERSONALES	0.00	0.00
MATERIALES Y SUMINISTROS	0.00	49,347.94
SERVICIOS GENERALES	1,124.62	253,847.67
SUBSIDIOS TRANSFERENCIAS Y AYUDAS	35,041.60	174,657.60
ADQUISICION DE BIENES MUEBLES E INMUEBLES	0.00	0.00
RESUMEN GENERAL		
INGRESOS	834,409.60	8,362,147.01
EGRESOS	1,446,234.79	7,484,124.16
TOTAL	-611,825.19	878,022.85

NOTA: Por un importe de \$ 4,569,894.22 corresponden a depreciaciones y por la cantidad de 1,777,413.25 corresponde a recursos extraordinarios ejercidos en el periodo que se informa, realizando la suma de los egresos 7,484,124.16 y los dos conceptos anteriores da un total de 13,831,431.63 es la misma suma que se tiene dentro del Estado de Actividades


MARIO ANTONIO BURGUETE GARCIA
RECTOR


JANNETTE BLANCO HERNÁNDEZ
SECRETARIA ADMINISTRATIVA