



Secretaría de la
Función Pública
Gobierno de Puebla

Evaluación de la Gestión a
los Programas Presupuestarios 2019
Coordinación General de Contraloría Social,
Participación y Evaluación

UNIVERSIDAD POLITECNICA METROPOLITANA DE PUEBLA

Informe de Evaluación Tercer Trimestre 2019

Dirección de Participación y Evaluación

enero 2020

Institución: 098 UNIVERSIDAD POLITECNICA METROPOLITANA DE PUEBLA

Cumplimiento de la Institución: **93.31%**

90 – 115.9 % Bueno
 70 – 89.9 % Regular
 0 – 69.9 % Bajo
 N/A No Aplica

Programa Presupuestario: 1
Indicadores: 4
Actividades: 15

PROGRAMA PRESUPUESTARIO EVALUADO 2019

Programa Presupuestario (PP)

E013	PROMOCION Y ATENCION DE LA EDUCACION SUPERIOR EN UNIVERSIDADES POLITECNICAS		
	Indicadores	Actividades	Evidencia

Total:	
Evaluados al 3er. Trimestre:	
Bueno:	
Regular:	
Bajo	Incumplimiento:
	Excedido:

4	15	Validada
2	13	
2	10	
0	0	
0	3	
0	0	





Cumplimiento (20%/60%/20%)
Nivel de Cumplimiento del PP (%)

20.00%	53.31%	20.00%
93.31%		





Nivel de Cumplimiento de Indicadores y Actividades

Los 2 indicadores evaluados tienen un nivel de cumplimiento "**bueno**".

De las 13 actividades evaluadas, 10 tienen nivel de cumplimiento "**bueno**" y 3 presentan "**incumplimiento**".

<i>Indicadores Evaluados</i>			
No.	Porcentaje	Nivel de Cumplimiento	Semáforo
2	100.00%	Bueno (95-115.99%)	
0	0.00%	Regular (90-94%)	
0	0.00%	Incumplimiento (0-89%)	
0	0.00	Excedido (+ de 116%)	

2

<i>Actividades Evaluadas</i>			
No.	Porcentaje	Nivel de Cumplimiento	Semáforo
10	76.92%	Bueno (95-115.99%)	
0	0.00%	Regular (90-94%)	
3	23.08%	Incumplimiento (0-89%)	
0	0.00	Excedido (+ de 116%)	

13

Nivel de Cumplimiento de la Gestión del Programa Presupuestario

E013

93.31

%

95 - 115.9 % Bueno

90 - 94.9 % Regular

0 - 89.9% Incumplimiento

> de 116% Excedido

Indicadores Evaluados

No. UR	UNIDAD RESPONSABLE	COMPONENTE	INDICADOR	No. Variable	Descripción Variable	PROGRAMADO					Meta Programada		REALIZADO				Meta Realizada		CUMPLIMIENTO (%)	NIVEL DE CUMPLIMIENTO (%)	
						TRIMESTRE 1	TRIMESTRE 2	TRIMESTRE 3	TRIMESTRE 4	TOTAL	Valor Absoluto	%	TRIMESTRE 1	TRIMESTRE 2	TRIMESTRE 3	TRIMESTRE 4	TOTAL	Valor Absoluto			%
OUPM	UNIVERSIDAD POLITECNICA METROPOLITANA DE PUEBLA	SISTEMAS DE GESTION IMPLEMENTADOS.	NUMERO DE SISTEMAS DE GESTION IMPLEMENTADOS.	1	SISTEMAS DE GESTION QUE SE IMPLEMENTAN O MANTIENEN	0	0	0	2	2			0	0	0	0	0			SP	
OUPM	UNIVERSIDAD POLITECNICA METROPOLITANA DE PUEBLA	FORMACION INTEGRAL CON ENFOQUE DE INCLUSION DE GENERO Y DESARROLLO REGIONAL REALIZADA.	PORCENTAJE DE ALUMNOS PARTICIPANTES EN ACTIVIDADES DE INTEGRACION.	1	ESTUDIANTES PARTICIPANTES EN ACTIVIDADES DE INTEGRACION.	0	450	0	450	900			0	495	200	0	695				
OUPM	UNIVERSIDAD POLITECNICA METROPOLITANA DE PUEBLA	FORMACION INTEGRAL CON ENFOQUE DE INCLUSION DE GENERO Y DESARROLLO REGIONAL REALIZADA.	PORCENTAJE DE ALUMNOS PARTICIPANTES EN ACTIVIDADES DE INTEGRACION.	2	MATRICULA TOTAL DE LA UNIVERSIDAD	0	900	0	900	900		50.00	0	900	900	0	900		77.22	154.44	100.00
OUPM	UNIVERSIDAD POLITECNICA METROPOLITANA DE PUEBLA	ABANDONO ESCOLAR DISMINUIDO.	PORCENTAJE DE DESERCIÓN ESCOLAR.	1	ESTUDIANTES DESERTORES	0	0	0	190	190			0	0	0	0	0				
OUPM	UNIVERSIDAD POLITECNICA METROPOLITANA DE PUEBLA	ABANDONO ESCOLAR DISMINUIDO.	PORCENTAJE DE DESERCIÓN ESCOLAR.	2	MATRICULA TOTAL DE LA UNIVERSIDAD	0	0	0	900	900			0	0	0	0	0			SP	
OUPM	UNIVERSIDAD POLITECNICA METROPOLITANA DE PUEBLA	VINCULACION CON LOS SECTORES PRODUCTIVO, PUBLICO Y SOCIAL FORTALECIDO.	PORCENTAJE DE ALUMNOS BENEFICIADOS CON LA VINCULACION.	1	ESTUDIANTES BENEFICIADOS CON LA VINCULACION	0	170	0	173	343			0	79	137	0	216				
OUPM	UNIVERSIDAD POLITECNICA METROPOLITANA DE PUEBLA	VINCULACION CON LOS SECTORES PRODUCTIVO, PUBLICO Y SOCIAL FORTALECIDO.	PORCENTAJE DE ALUMNOS BENEFICIADOS CON LA VINCULACION.	2	MATRICULA TOTAL DE LA UNIVERSIDAD	0	900	0	900	900		18.88889	0	900	900	0	900		24.00	127.06	100.00

Actividades Evaluadas del Programa Presupuestario:

E013



95 - 115.9 % Bueno



90- 94.9% Regular



0-89.9% Incumplimiento



≥ de 116% Excedido

No. UR	UNIDAD RESPONSABLE	COMPONENTE	ACTIVIDAD	PROGRAMADO					REALIZADO					CUMPLIMIENTO (%)	NIVEL DE CUMPLIMIENTO (%)
				TRIMESTRE 1	TRIMESTRE 2	TRIMESTRE 3	TRIMESTRE 4	TOTAL	TRIMESTRE 1	TRIMESTRE 2	TRIMESTRE 3	TRIMESTRE 4	TOTAL		
OUPM	UNIVERSIDAD POLITECNICA METROPOLITANA PUEBLA	DE SISTEMAS DE GESTION IMPLEMENTADOS.	IMPARTIR CURSOS DE CAPACITACION AL PERSONAL DE LA UNIVERSIDAD PARA LA IMPLEMENTACION DE LOS SISTEMAS DE GESTION DE CALIDAD.	0	1	0	1	2	0	1	0	0	1	100.00	100.00
OUPM	UNIVERSIDAD POLITECNICA METROPOLITANA PUEBLA	DE SISTEMAS DE GESTION IMPLEMENTADOS.	IMPARTIR CURSOS DE SENSIBILIZACION EN EQUIDAD DE GENERO.	0	2	0	1	3	0	2	0	0	2	100.00	100.00
OUPM	UNIVERSIDAD POLITECNICA METROPOLITANA PUEBLA	DE SISTEMAS DE GESTION IMPLEMENTADOS.	IMPARTIR CURSOS DE SENSIBILIZACION EN TEMAS DE DERECHOS HUMANOS.	0	1	0	1	2	0	1	0	0	1	100.00	100.00
OUPM	UNIVERSIDAD POLITECNICA METROPOLITANA PUEBLA	DE FORMACION INTEGRAL CON ENFOQUE DE INCLUSION DE GENERO Y DESARROLLO REGIONAL REALIZADA.	INCORPORAR ALUMNOS EN PROYECTOS DE INVESTIGACION.	0	50	0	40	90	0	24	0	0	24	48.00	48.00
OUPM	UNIVERSIDAD POLITECNICA METROPOLITANA PUEBLA	DE FORMACION INTEGRAL CON ENFOQUE DE INCLUSION DE GENERO Y DESARROLLO REGIONAL REALIZADA.	PARTICIPACION DE ESTUDIANTES Y/O DOCENTES EN PROGRAMAS DE MOVILIDAD INTERNACIONAL.	0	0	0	2	2	0	0	0	0	0	SP	
OUPM	UNIVERSIDAD POLITECNICA METROPOLITANA PUEBLA	DE FORMACION INTEGRAL CON ENFOQUE DE INCLUSION DE GENERO Y DESARROLLO REGIONAL REALIZADA.	REALIZAR EVENTOS EN TEMAS DE CIENCIA Y TECNOLOGIA.	0	2	0	2	4	0	0	2	0	2	100.00	100.00
OUPM	UNIVERSIDAD POLITECNICA METROPOLITANA PUEBLA	DE FORMACION INTEGRAL CON ENFOQUE DE INCLUSION DE GENERO Y DESARROLLO REGIONAL REALIZADA.	PARTICIPAR EN EVENTOS DEPORTIVOS Y CULTURALES POR PARTE DE LA COMUNIDAD ESTUDIANTIL.	0	200	200	200	600	0	212	200	0	412	103.00	103.00
OUPM	UNIVERSIDAD POLITECNICA METROPOLITANA PUEBLA	DE FORMACION INTEGRAL CON ENFOQUE DE INCLUSION DE GENERO Y DESARROLLO REGIONAL REALIZADA.	DESARROLLAR ACTIVIDADES DE EMPRENDIMIENTO PARA LA COMUNIDAD ESTUDIANTIL.	0	3	0	4	7	0	3	0	0	3	100.00	100.00

Actividades Evaluadas del Programa Presupuestario:

E013



95 - 115.9 % Bueno



90- 94.9% Regular



0-89.9% Incumplimiento



≥ de 116% Excedido

No. UR	UNIDAD RESPONSABLE	COMPONENTE	ACTIVIDAD	PROGRAMADO					REALIZADO					CUMPLIMIENTO (%)	NIVEL DE CUMPLIMIENTO (%)
				TRIMESTRE 1	TRIMESTRE 2	TRIMESTRE 3	TRIMESTRE 4	TOTAL	TRIMESTRE 1	TRIMESTRE 2	TRIMESTRE 3	TRIMESTRE 4	TOTAL		
OUPM	UNIVERSIDAD POLITÉCNICA METROPOLITANA PUEBLA	FORMACION INTEGRAL CON ENFOQUE DE INCLUSION DE GENERO Y DESARROLLO REGIONAL REALIZADA.	CONSOLIDAR CUERPOS ACADEMICOS QUE FOMENTEN LA CREACION, DESARROLLO Y MEJORA DE TECNOLOGIAS EN FAVOR DEL SECTOR PRODUCTIVO Y DE SERVICIOS DE LA REGION.	0	0	2	0	2	0	0	1	0	1	50.00	50.00
OUPM	UNIVERSIDAD POLITÉCNICA METROPOLITANA PUEBLA	ABANDONO ESCOLAR DISMINUIDO.	REALIZAR SEGUIMIENTOS DE GESTION PARA QUE EL 100% DE ALUMNOS QUE LO REQUIERAN SEAN ATENDIDOS EN ASESORIAS.	0	1	1	1	3	0	1	1	0	2	100.00	100.00
OUPM	UNIVERSIDAD POLITÉCNICA METROPOLITANA PUEBLA	ABANDONO ESCOLAR DISMINUIDO.	CAPACITAR AL PERSONAL DOCENTE EN TUTORIAS Y/O ESTRATEGIAS DE ENSEÑANZA APRENDIZAJE.	0	1	1	1	3	0	1	1	0	2	100.00	100.00
OUPM	UNIVERSIDAD POLITÉCNICA METROPOLITANA PUEBLA	VINCULACION CON LOS SECTORES PRODUCTIVO, PUBLICO Y SOCIAL FORTALECIDO.	PROMOVER QUE ALUMNOS ASISTAN A VISITAS INDUSTRIALES Y/O ACTIVIDADES EXTRA ESCOLARES POR CUATRIMESTRE.	0	200	200	300	700	0	79	137	0	216	54.00	54.00
OUPM	UNIVERSIDAD POLITÉCNICA METROPOLITANA PUEBLA	VINCULACION CON LOS SECTORES PRODUCTIVO, PUBLICO Y SOCIAL FORTALECIDO.	FIRMAR CONVENIOS DE COLABORACION ENTRE LOS SECTORES PRODUCTIVO, SOCIAL Y/O DE INVESTIGACION, PARA FOMENTAR EL DESARROLLO TECNOLOGICO DE LAS REGIONES QUE CONFORMAN NUESTRA AREA DE INFLUENCIA.	0	0	0	20	20	0	0	0	0	0	SP	
OUPM	UNIVERSIDAD POLITÉCNICA METROPOLITANA PUEBLA	VINCULACION CON LOS SECTORES PRODUCTIVO, PUBLICO Y SOCIAL FORTALECIDO.	ACUDIR A FERIAS EN DONDE SE PROMOCIONE LA OFERTA EDUCATIVA DE LA UPMP.	0	0	1	0	1	0	0	1	0	1	100.00	100.00
OUPM	UNIVERSIDAD POLITÉCNICA METROPOLITANA PUEBLA	VINCULACION CON LOS SECTORES PRODUCTIVO, PUBLICO Y SOCIAL FORTALECIDO.	REALIZAR ENCUESTAS DE SEGUIMIENTO A LOS EGRESADOS.	0	0	1	0	1	0	0	1	0	1	100.00	100.00

Población atendida en el trimestre:

No. de Municipios Beneficiados:



364

Rango de Edad

1

0 - 18

19 - 30

31 - 40

41 - 50

Más de 50

No específico



No aplica

Incluye población indígena:

Sí

No



382

Comportamiento de las metas

Observaciones	Recomendaciones	
<p>1. Se identifican 3 actividades que presentan nivel de cumplimiento inferior a 90%.</p>	<p>1. Realizar el análisis del comportamiento de las metas y/o las gestiones administrativas con el propósito de reducir la brecha entre las acciones programadas y los resultados de evaluación, para fortalecer el proceso de ejecución del ejercicio fiscal 2018.</p>	<p>3</p>
<p>2. Se identifican 2 indicadores de componentes que presenta nivel de cumplimiento superior a 115.99%. De acuerdo a lo establecido en el numeral Décimo Segundo de los Lineamientos Generales para la evaluación de la gestión a los Programas Presupuestarios, la Dirección de Participación y Evaluación realizó una excepción al criterio de penalización a 3 indicadores, considerando la naturaleza de la actividad programada.</p>	<p>2. Realizar el análisis del comportamiento de las metas y/o las gestiones administrativas con el propósito de reducir la brecha entre las acciones programadas y los resultados de evaluación, para fortalecer el proceso de ejecución del ejercicio fiscal 2018.</p>	<p>2</p>

Justificación a cumplimiento menor al 90%.

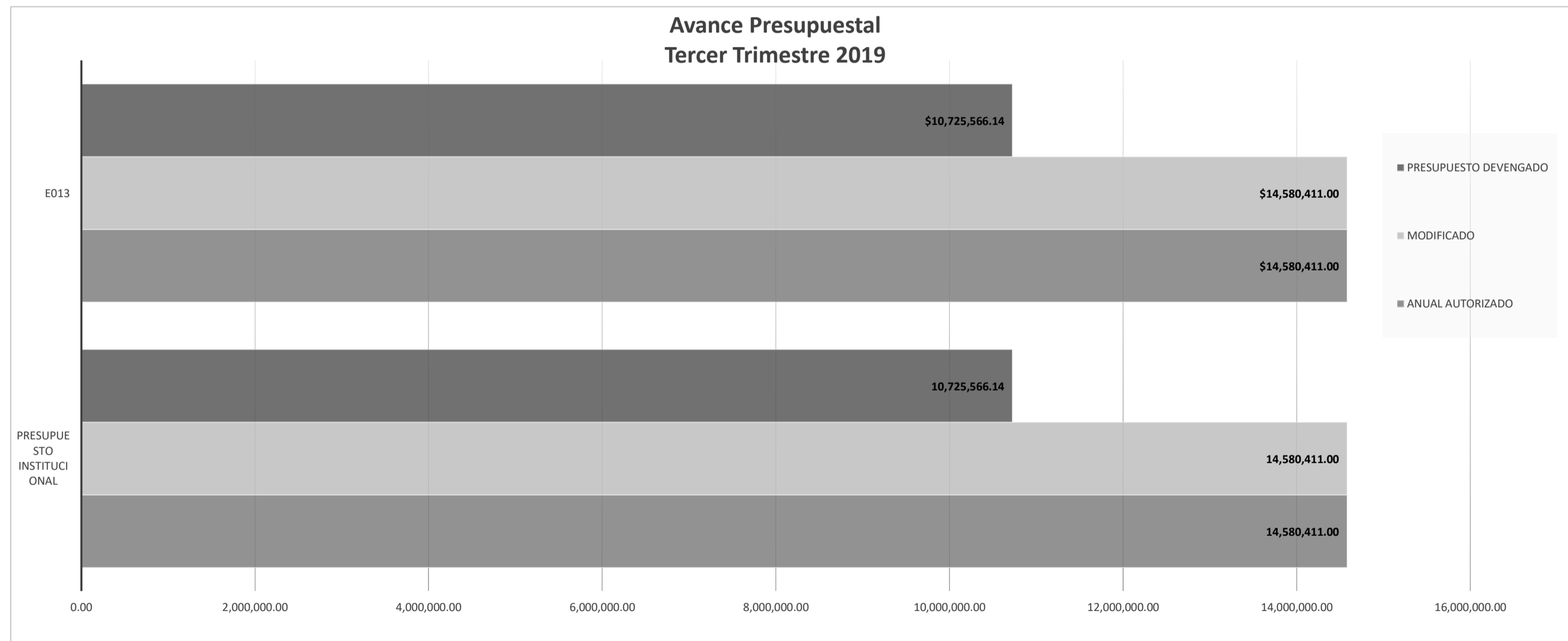
No.	PP	Actividad	U.R.	Justificación de la Dependencia / Entidad
1	E013	INCORPORAR ALUMNOS EN PROYECTOS DE INVESTIGACION.	OUPM	En el trimestre que comprende de Julio-Septiembre la UPMP no tiene actividades a reportar hasta el siguiente trimestre.
2	E013	CONSOLIDAR CUERPOS ACADEMICOS QUE FOMENTEN LA CREACION, DESARROLLO Y MEJORA DE TECNOLOGIAS EN FAVOR DEL SECTOR PRODUCTIVO Y DE SERVICIOS DE LA REGION.	OUPM	Se cuenta con un cuerpo académico y se está buscando consolidar el otro cuerpo académico´.
3	E013	PROMOVER QUE ALUMNOS ASISTAN A VISITAS INDUSTRIALES Y/O ACTIVIDADES EXTRA ESCOLARES POR CUATRIMESTRE.	OUPM	En el mes de Julio se cuenta con un periodo estacional de dos semanas. En le mes de agosto es cierre de cuatrimestre y para septiembre los alumnos se incorporan a la Universidad de inicio de cuatrimestre.

Justificación a cumplimiento mayor al 115.99%.

No.	PP	Indicador	U.R.	Justificación de la Dependencia / Entidad
1	E013	PORCENTAJE DE ALUMNOS BENEFICIADOS CON LA VINCULACION.	0UPM	Se reportaron actividades en este trimestre para subsanar el índice bajo del mes de Junio.
2	E013	PORCENTAJE DE ALUMNOS PARTICIPANTES EN ACTIVIDADES DE INTEGRACION.	0UPM	Se reportan 200 alumnos en actividades de integración en el mes de Septiembre

Presupuesto Devengado

No.	PROGRAMA PRESUPUESTARIO	ANUAL AUTORIZADO	AMPLIACIONES	REDUCCIONES	MODIFICADO	PRESUPUESTO DEVENGADO
		14,580,411.00	0.00	0.00	14,580,411.00	10,725,566.14
1	E013	\$ 14,580,411.00	0	0	\$ 14,580,411.00	\$ 10,725,566.14



Observaciones

Se recomienda a la Institución considerar el avance realizado de sus actividades en 2019, para realizar los ajustes necesarios en la programación de 2020.

Se reitera la importancia de señalar en la justificación las razones por las que no se cumplió la meta o se obtuvo un resultado excedido, considerando los resultados de trimestres anteriores.

