



Secretaría de la
Función Pública
Gobierno de Puebla

Evaluación de la Gestión a
los Programas Presupuestarios 2019
Coordinación General de Contraloría Social,
Participación y Evaluación

UNIVERSIDAD POLITÉCNICA METROPOLITANA DE PUEBLA

Informe de Evaluación Cuarto Trimestre 2019
Informe Anual de Evaluación 2019

Dirección de Participación y Evaluación

Febrero 2020

Institución: 098 UNIVERSIDAD POLITÉCNICA METROPOLITANA DE PUEBLA

Cumplimiento de la Institución: **97.32%**

90 – 115.9 % Bueno
 70 – 89.9 % Regular
 0 – 69.9 % Bajo
 N/A No Aplica

Programa Presupuestario: 1
Indicadores: 4
Actividades: 15

PROGRAMA PRESUPUESTARIO EVALUADO 2019

Programa Presupuestario (PP)

| E013 | PROMOCION Y ATENCION DE LA EDUCACION SUPERIOR EN UNIVERSIDADES POLITECNICAS | | |
|-------------|---|-----------|--|
| Indicadores | Actividades | Evidencia | |

| | |
|-----------------------------|-----------------|
| Total: | |
| Evaluados al 4o. Trimestre: | |
| Bueno: | |
| Regular: | |
| Bajo | Incumplimiento: |
| | Excedido: |

| | | |
|---|----|-----------------|
| 4 | 15 | <i>Validada</i> |
| 4 | 15 | |
| 4 | 13 | |
| 0 | 0 | |
| 0 | 2 | |
| 0 | 0 | |





| |
|----------------------------------|
| Cumplimiento (20%/60%/20%) |
| Nivel de Cumplimiento del PP (%) |

| | | |
|---------------|--------|--------|
| 20.00% | 57.32% | 20.00% |
| 97.32% | | |





Nivel de Cumplimiento de Indicadores y Actividades

Los 4 indicadores evaluados tienen un nivel de cumplimiento **"bueno"**.

De las 15 actividades evaluadas, 13 tienen nivel de cumplimiento **"bueno"** y 2 presentan **"incumplimiento"**.

| <i>Indicadores Evaluados</i> | | | |
|------------------------------|------------|---------------------------|---|
| No. | Porcentaje | Nivel de Cumplimiento | Semáforo |
| 4 | 100.00% | Bueno (95-115%) |  |
| 0 | 0.00% | Regular (90-94%) |  |
| 0 | 0.00% | Incumplimiento (0-89%) |  |
| 0 | 0.00 | Excedido (+ de 115%) |  |

4

| <i>Actividades Evaluadas</i> | | | |
|------------------------------|------------|---------------------------|---|
| No. | Porcentaje | Nivel de Cumplimiento | Semáforo |
| 13 | 86.67% | Bueno (95-115%) |  |
| 0 | 0.00% | Regular (90-94%) |  |
| 2 | 13.33% | Incumplimiento (0-89%) |  |
| 0 | 0.00 | Excedido (+ de 115%) |  |

15

Nivel de Cumplimiento de la Gestión del Programa Presupuestario

E013

97.32

%

95 - 115.9 % Bueno

90- 94.9 % Regular

0-89.9% Incumplimiento

> de 115.9% Excedido

Indicadores Evaluados

| No. UR | UNIDAD RESPONSABLE | COMPONENTE | INDICADOR | No. Variable | Descripción Variable | PROGRAMADO | | | | | Meta Programada | | REALIZADO | | | | | Meta Realizada | | CUMPLIMIENTO (%) | NIVEL DE CUMPLIMIENTO (%) |
|--------|---|--|--|--------------|--|-------------|-------------|-------------|-------------|-------|-----------------|-------|-------------|-------------|-------------|-------------|-------|----------------|--------|------------------|---------------------------|
| | | | | | | TRIMESTRE 1 | TRIMESTRE 2 | TRIMESTRE 3 | TRIMESTRE 4 | TOTAL | Valor Absoluto | % | TRIMESTRE 1 | TRIMESTRE 2 | TRIMESTRE 3 | TRIMESTRE 4 | TOTAL | Valor Absoluto | % | | |
| OUPM | UNIVERSIDAD POLITECNICA METROPOLITANA DE PUEBLA | SISTEMAS DE GESTION IMPLEMENTADOS. | NUMERO DE SISTEMAS DE GESTION IMPLEMENTADOS. | 1 | SISTEMAS DE GESTION QUE SE IMPLEMENTAN O MANTIENEN | 0 | 0 | 0 | 2 | 2 | 2 | | 0 | 0 | 0 | 2 | 2 | 2 | | 100.00 | 100.00 |
| OUPM | UNIVERSIDAD POLITECNICA METROPOLITANA DE PUEBLA | FORMACION INTEGRAL CON ENFOQUE DE INCLUSION DE GENERO Y DESARROLLO REGIONAL REALIZADA. | PORCENTAJE DE ALUMNOS PARTICIPANTES EN ACTIVIDADES DE INTEGRACION. | 1 | ESTUDIANTES PARTICIPANTES EN ACTIVIDADES DE INTEGRACION. | 0 | 450 | 0 | 450 | 900 | | | 0 | 495 | 200 | 205 | 900 | | | | |
| OUPM | UNIVERSIDAD POLITECNICA METROPOLITANA DE PUEBLA | FORMACION INTEGRAL CON ENFOQUE DE INCLUSION DE GENERO Y DESARROLLO REGIONAL REALIZADA. | PORCENTAJE DE ALUMNOS PARTICIPANTES EN ACTIVIDADES DE INTEGRACION. | 2 | MATRICULA TOTAL DE LA UNIVERSIDAD | 0 | 900 | 0 | 900 | 900 | | 100 | 0 | 900 | 900 | 900 | 900 | | 100.00 | 100.00 | 100.00 |
| OUPM | UNIVERSIDAD POLITECNICA METROPOLITANA DE PUEBLA | ABANDONO ESCOLAR DISMINUIDO. | PORCENTAJE DE DESERCIÓN ESCOLAR. | 1 | ESTUDIANTES DESERTORES | 0 | 0 | 0 | 190 | 190 | | | 0 | 0 | 0 | 89 | 89 | | | | |
| OUPM | UNIVERSIDAD POLITECNICA METROPOLITANA DE PUEBLA | ABANDONO ESCOLAR DISMINUIDO. | PORCENTAJE DE DESERCIÓN ESCOLAR. | 2 | MATRICULA TOTAL DE LA UNIVERSIDAD | 0 | 0 | 0 | 900 | 900 | | 21.11 | 0 | 0 | 0 | 900 | 900 | | 9.89 | 46.84 | 100.00 |
| OUPM | UNIVERSIDAD POLITECNICA METROPOLITANA DE PUEBLA | VINCULACION CON LOS SECTORES PRODUCTIVO, PUBLICO Y SOCIAL FORTALECIDO. | PORCENTAJE DE ALUMNOS BENEFICIADOS CON LA VINCULACION. | 1 | ESTUDIANTES BENEFICIADOS CON LA VINCULACION | 0 | 170 | 0 | 173 | 343 | | | 0 | 79 | 137 | 127 | 343 | | | | |
| OUPM | UNIVERSIDAD POLITECNICA METROPOLITANA DE PUEBLA | VINCULACION CON LOS SECTORES PRODUCTIVO, PUBLICO Y SOCIAL FORTALECIDO. | PORCENTAJE DE ALUMNOS BENEFICIADOS CON LA VINCULACION. | 2 | MATRICULA TOTAL DE LA UNIVERSIDAD | 0 | 900 | 0 | 900 | 900 | | 38.11 | 0 | 900 | 900 | 900 | 900 | | 38.11 | 100.00 | 100.00 |

Actividades Evaluadas del Programa Presupuestario:

E013

95 – 115.9 % Bueno

90- 94.9% Regular

0-89.9% Incumplimiento

> de 115.9% Excedido

| No. UR | UNIDAD RESPONSABLE | COMPONENTE | ACTIVIDAD | PROGRAMADO | | | | | REALIZADO | | | | | CUMPLIMIENTO (%) | NIVEL DE CUMPLIMIENTO (%) |
|--------|--|--|---|-------------|-------------|-------------|-------------|-------|-------------|-------------|-------------|-------------|-------|------------------|---------------------------|
| | | | | TRIMESTRE 1 | TRIMESTRE 2 | TRIMESTRE 3 | TRIMESTRE 4 | TOTAL | TRIMESTRE 1 | TRIMESTRE 2 | TRIMESTRE 3 | TRIMESTRE 4 | TOTAL | | |
| OUPM | UNIVERSIDAD POLITECNICA METROPOLITANA PUEBLA | DE SISTEMAS DE GESTION IMPLEMENTADOS. | IMPARTIR CURSOS DE CAPACITACION AL PERSONAL DE LA UNIVERSIDAD PARA LA IMPLEMENTACION DE LOS SISTEMAS DE GESTION DE CALIDAD. | 0 | 1 | 0 | 1 | 2 | 0 | 1 | 0 | 1 | 2 | 100.00 | 100.00 |
| OUPM | UNIVERSIDAD POLITECNICA METROPOLITANA PUEBLA | DE SISTEMAS DE GESTION IMPLEMENTADOS. | IMPARTIR CURSOS DE SENSIBILIZACION EN EQUIDAD DE GENERO. | 0 | 2 | 0 | 1 | 3 | 0 | 2 | 0 | 1 | 3 | 100.00 | 100.00 |
| OUPM | UNIVERSIDAD POLITECNICA METROPOLITANA PUEBLA | DE SISTEMAS DE GESTION IMPLEMENTADOS. | IMPARTIR CURSOS DE SENSIBILIZACION EN TEMAS DE DERECHOS HUMANOS. | 0 | 1 | 0 | 1 | 2 | 0 | 1 | 0 | 1 | 2 | 100.00 | 100.00 |
| OUPM | UNIVERSIDAD POLITECNICA METROPOLITANA PUEBLA | FORMACION INTEGRAL CON ENFOQUE DE INCLUSION DE GENERO Y DESARROLLO REGIONAL REALIZADA. | INCORPORAR ALUMNOS EN PROYECTOS DE INVESTIGACION. | 0 | 50 | 0 | 40 | 90 | 0 | 24 | 0 | 66 | 90 | 100.00 | 100.00 |
| OUPM | UNIVERSIDAD POLITECNICA METROPOLITANA PUEBLA | FORMACION INTEGRAL CON ENFOQUE DE INCLUSION DE GENERO Y DESARROLLO REGIONAL REALIZADA. | PARTICIPACION DE ESTUDIANTES Y/O DOCENTES EN PROGRAMAS DE MOVILIDAD INTERNACIONAL. | 0 | 0 | 0 | 2 | 2 | 0 | 0 | 0 | 2 | 2 | 100.00 | 100.00 |
| OUPM | UNIVERSIDAD POLITECNICA METROPOLITANA PUEBLA | FORMACION INTEGRAL CON ENFOQUE DE INCLUSION DE GENERO Y DESARROLLO REGIONAL REALIZADA. | REALIZAR EVENTOS EN TEMAS DE CIENCIA Y TECNOLOGIA. | 0 | 2 | 0 | 2 | 4 | 0 | 0 | 2 | 2 | 4 | 100.00 | 100.00 |
| OUPM | UNIVERSIDAD POLITECNICA METROPOLITANA PUEBLA | FORMACION INTEGRAL CON ENFOQUE DE INCLUSION DE GENERO Y DESARROLLO REGIONAL REALIZADA. | PARTICIPAR EN EVENTOS DEPORTIVOS Y CULTURALES POR PARTE DE LA COMUNIDAD ESTUDIANTIL. | 0 | 200 | 200 | 200 | 600 | 0 | 212 | 200 | 205 | 617 | 102.83 | 102.83 |
| OUPM | UNIVERSIDAD POLITECNICA METROPOLITANA PUEBLA | FORMACION INTEGRAL CON ENFOQUE DE INCLUSION DE GENERO Y DESARROLLO REGIONAL REALIZADA. | DESARROLLAR ACTIVIDADES DE EMPRENDIMIENTO PARA LA COMUNIDAD ESTUDIANTIL. | 0 | 3 | 0 | 4 | 7 | 0 | 3 | 0 | 4 | 7 | 100.00 | 100.00 |

Actividades Evaluadas del Programa Presupuestario:

E013

95 – 115.9 % Bueno

90- 94.9% Regular

0-89.9% Incumplimiento

> de 115.9% Excedido

| No. UR | UNIDAD RESPONSABLE | COMPONENTE | ACTIVIDAD | PROGRAMADO | | | | | REALIZADO | | | | | CUMPLIMIENTO (%) | NIVEL DE CUMPLIMIENTO (%) |
|--------|---|--|--|-------------|-------------|-------------|-------------|-------|-------------|-------------|-------------|-------------|-------|------------------|---------------------------|
| | | | | TRIMESTRE 1 | TRIMESTRE 2 | TRIMESTRE 3 | TRIMESTRE 4 | TOTAL | TRIMESTRE 1 | TRIMESTRE 2 | TRIMESTRE 3 | TRIMESTRE 4 | TOTAL | | |
| OUPM | UNIVERSIDAD POLITECNICA METROPOLITANA DE PUEBLA | FORMACION INTEGRAL CON ENFOQUE DE INCLUSION DE GENERO Y DESARROLLO REGIONAL REALIZADA. | CONSOLIDAR CUERPOS ACADEMICOS QUE FOMENTEN LA CREACION, DESARROLLO Y MEJORA DE TECNOLOGIAS EN FAVOR DEL SECTOR PRODUCTIVO Y DE SERVICIOS DE LA REGION. | 0 | 0 | 2 | 0 | 2 | 0 | 0 | 1 | 1 | 2 | 100.00 | 100.00 |
| OUPM | UNIVERSIDAD POLITECNICA METROPOLITANA DE PUEBLA | ABANDONO ESCOLAR DISMINUIDO. | REALIZAR SEGUIMIENTOS DE GESTION PARA QUE EL 100% DE ALUMNOS QUE LO REQUIERAN SEAN ATENDIDOS EN ASESORIAS. | 0 | 1 | 1 | 1 | 3 | 0 | 1 | 1 | 1 | 3 | 100.00 | 100.00 |
| OUPM | UNIVERSIDAD POLITECNICA METROPOLITANA DE PUEBLA | ABANDONO ESCOLAR DISMINUIDO. | CAPACITAR AL PERSONAL DOCENTE EN TUTORIAS Y/O ESTRATEGIAS DE ENSEÑANZA APRENDIZAJE. | 0 | 1 | 1 | 1 | 3 | 0 | 1 | 1 | 1 | 3 | 100.00 | 100.00 |
| OUPM | UNIVERSIDAD POLITECNICA METROPOLITANA DE PUEBLA | VINCULACION CON LOS SECTORES PRODUCTIVO, PUBLICO Y SOCIAL FORTALECIDO. | PROMOVER QUE ALUMNOS ASISTAN A VISITAS INDUSTRIALES Y/O ACTIVIDADES EXTRA ESCOLARES POR CUATRIMESTRE. | 0 | 200 | 200 | 300 | 700 | 0 | 79 | 137 | 240 | 456 | 65.14 | 65.14 |
| OUPM | UNIVERSIDAD POLITECNICA METROPOLITANA DE PUEBLA | VINCULACION CON LOS SECTORES PRODUCTIVO, PUBLICO Y SOCIAL FORTALECIDO. | FIRMAR CONVENIOS DE COLABORACION ENTRE LOS SECTORES PRODUCTIVO, SOCIAL Y/O DE INVESTIGACION, PARA FOMENTAR EL DESARROLLO TECNOLOGICO DE LAS REGIONES QUE CONFORMAN NUESTRA AREA DE INFLUENCIA. | 0 | 0 | 0 | 20 | 20 | 0 | 0 | 0 | 13 | 13 | 65.00 | 65.00 |
| OUPM | UNIVERSIDAD POLITECNICA METROPOLITANA DE PUEBLA | VINCULACION CON LOS SECTORES PRODUCTIVO, PUBLICO Y SOCIAL FORTALECIDO. | ACUDIR A FERIAS EN DONDE SE PROMOCIONE LA OFERTA EDUCATIVA DE LA UPMP. | 0 | 0 | 1 | 0 | 1 | 0 | 0 | 1 | 0 | 1 | 100.00 | 100.00 |
| OUPM | UNIVERSIDAD POLITECNICA METROPOLITANA DE PUEBLA | VINCULACION CON LOS SECTORES PRODUCTIVO, PUBLICO Y SOCIAL FORTALECIDO. | REALIZAR ENCUESTAS DE SEGUIMIENTO A LOS EGRESADOS. | 0 | 0 | 1 | 0 | 1 | 0 | 0 | 1 | 0 | 1 | 100.00 | 100.00 |

Población atendida en el trimestre:

No. de Municipios Beneficiados:



735

Rango de Edad

0 - 18



19 - 30

31 - 40

41 - 50

Más de 50

No específico

1

Incluye población indígena:

Sí

No



662

Comportamiento de las metas

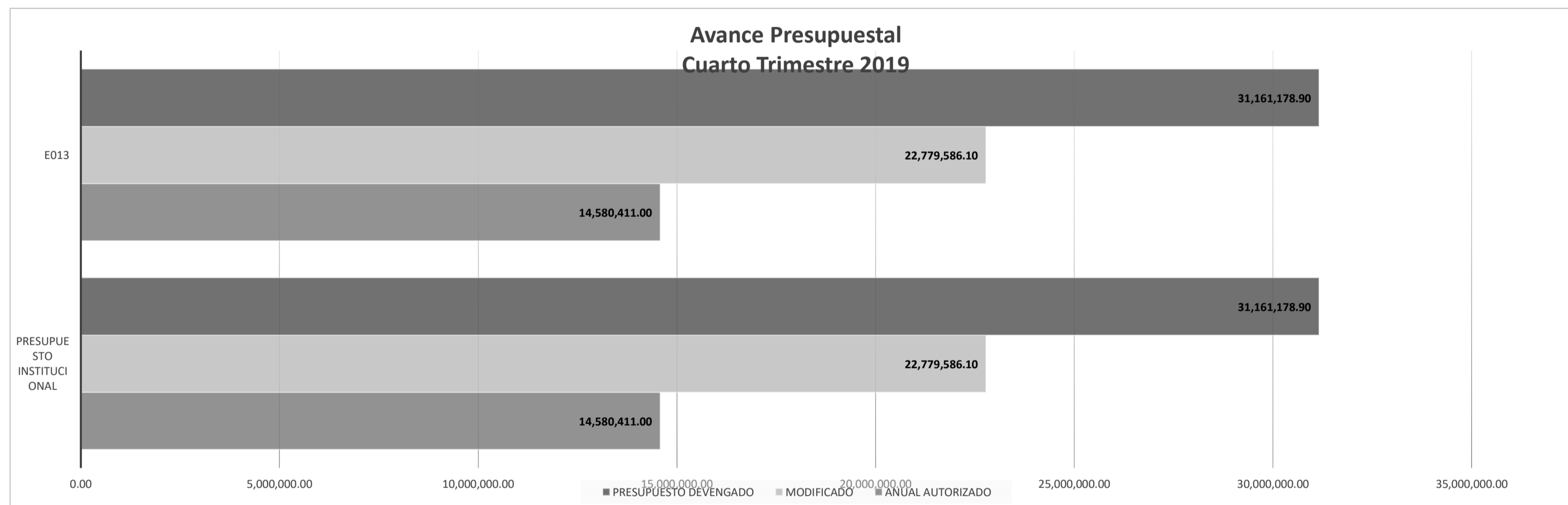
| Observaciones | Recomendaciones |
|--|--|
| <p>1. Se identifican 2 actividades que presentan nivel de cumplimiento inferior a 90%.</p> | <p>1. Realizar el análisis del comportamiento de las metas y/o las gestiones administrativas que permitan ajustar el número de acciones comprometidas ante la Secretaría de Finanzas y Administración, con el propósito de reducir la brecha entre las acciones programadas y los resultados de la evaluación, para fortalecer el proceso de ejecución del ejercicio fiscal.</p> |

Justificación de Actividades a Cumplimiento Menor al 90%.

| No. | PP | Actividad | U.R. | Justificación de la Dependencia / Entidad |
|-----|------|--|------|---|
| 1 | E013 | PROMOVER QUE ALUMNOS ASISTAN A VISITAS INDUSTRIALES Y/O ACTIVIDADES EXTRA ESCOLARES POR CUATRIMESTRE. | OUPM | SE REPORTAN 240 ALUMNOS EN VISITAS INDUSTRIALES |
| 2 | E013 | FIRMAR CONVENIOS DE COLABORACION ENTRE LOS SECTORES PRODUCTIVO, SOCIAL Y/O DE INVESTIGACION, PARA FOMENTAR EL DESARROLLO TECNOLOGICO DE LAS REGIONES QUE CONFORMAN NUESTRA AREA DE INFLUENCIA. | OUPM | SE REALIZA LA FIRMA DE 13 CONVENIOS |

Presupuesto Devengado

| No. | PROGRAMA PRESUPUESTARIO | ANUAL AUTORIZADO | AMPLIACIONES | REDUCCIONES | MODIFICADO | PRESUPUESTO DEVENGADO |
|-----|-------------------------|------------------|---------------|--------------|---------------|-----------------------|
| 1 | E013 | 14,580,411.00 | 10,107,124.70 | 1,907,949.60 | 22,779,586.10 | 31,161,178.90 |



Observaciones

1. Revisar la captura de presupuesto, toda vez que el devengado es mayor al presupuesto.